

**БАЛАН**  
**ГОСУДАРСТВЕННОГО (МУНИЦИПАЛЬНОГО) УЧРЕЖДЕНИЯ**

на 1 января 2022 г.

Форма по ОКУД	КОДЫ
Дата	0503730
ОКВЭД	01.01.2022
по ОКПО	41705563
ИНН	2807006847
по ОКТМО	10730000
по ОКПО	02102503
ИНН	2807007061
Глава по БК	003
по ОКЕИ	383

Учреждение  
Обособленное подразделение  
Учредитель  
Наименование органа,  
осуществляющего  
полномочия учредителя

**МДОАУ д/с № 10 г.Свободного**

**Управление образования администрации г. Свободного**

Периодичность: годовая  
Единица измерения: руб.

А К Т И В	Код строки	На начало года				На конец отчетного периода			
		деятельность с целевыми средствами	деятельность по государственному заданию	приносящая доход деятельность	итого	деятельность с целевыми средствами	деятельность по государственному заданию	приносящая доход деятельность	итого
1	2	3	4	5	6	7	8	9	10
<b>I. Нефинансовые активы</b>									
Основные средства (балансовая стоимость, 010100000)*	010	-	11 596 491.20	4 546 912.62	16 143 403.82	-	11 625 312.14	4 797 135.28	16 422 447.42
Уменьшение стоимости основных средств**, всего*	020	-	7 974 158.28	4 467 772.29	12 441 930.57	-	8 150 424.17	4 736 272.63	12 886 696.80
амортизация основных средств*	021	-	7 974 158.28	4 467 772.29	12 441 930.57	-	8 150 424.17	4 736 272.63	12 886 696.80
Основные средства (остаточная стоимость, стр.010 - стр.020)	030	-	3 622 332.92	79 140.33	3 701 473.25	-	3 474 887.97	60 862.65	3 535 750.62
Непроизведенные активы (010300000)** (остаточная стоимость)	070	-	27 436 972.48	-	27 436 972.48	-	27 436 972.48	-	27 436 972.48
Материальные запасы (010500000)** (остаточная стоимость), всего	080	-	260 469.50	1 082 624.20	1 343 093.70	-	752 324.78	1 510 113.75	2 262 438.53

А К Т И В	Код строки	На начало года				На конец отчетного периода			
		деятельность с целевыми средствами	деятельность по государственному заданию	приносящая доход деятельность	итого	деятельность с целевыми средствами	деятельность по государственному заданию	приносящая доход деятельность	итого
1	2	3	4	5	6	7	8	9	10
из них									
Расходы будущих периодов (040150000)	160	-	-	-	-	-	2 000.00	-	2 000.00
<b>Итого по разделу I</b> (стр. 030+стр. 060+стр. 070+стр. 080+стр. 100+стр. 120+стр. 130+стр. 150+стр. 160)	190	-	31 319 774.90	1 161 764.53	32 481 539.43	-	31 666 185.23	1 570 976.40	33 237 161.63
<b>II. Финансовые активы</b>									
Денежные средства учреждения (020100000), всего	200	-	-	663 756.28	663 756.28	-	-	7 835.84	7 835.84
на лицевых счетах учреждения в органе казначейства (020110000)	201	-	-	663 756.28	663 756.28	-	-	7 835.84	7 835.84
Дебиторская задолженность по доходам (020500000, 020900000), всего	250	-	172 126.32	-	172 126.32	-	369 275.71	-	369 275.71
Дебиторская задолженность по выплатам (020600000, 020800000, 030300000), всего	260	-	-	-	-	-	46 175.00	-	46 175.00

А К Т И В	Код строки	На начало года				На конец отчетного периода			
		деятельность с целевыми средствами	деятельность по государственному заданию	приносящая доход деятельность	итого	деятельность с целевыми средствами	деятельность по государственному заданию	приносящая доход деятельность	итого
1	2	3	4	5	6	7	8	9	10
Итого по разделу II (стр. 200+стр. 240+стр. 250+стр. 260+ стр. 270+стр. 280+ стр.290)	340	-	172 126.32	663 756.28	835 882.60	-	415 450.71	7 835.84	423 286.55
<b>БАЛАНС (стр. 190+стр. 340)</b>	350	-	31 491 901.22	1 825 520.81	33 317 422.03	-	32 081 635.94	1 578 812.24	33 660 448.18

ПАССИВ	Код строки	На начало года				На конец отчетного периода			
		деятельность с целевыми средствами	деятельность по государственному заданию	приносящая доход деятельность	итого	деятельность с целевыми средствами	деятельность по государственному заданию	приносящая доход деятельность	итого
I	2	3	4	5	6	7	8	9	10
<b>III. Обязательства</b>									
Кредиторская задолженность по доходам (020500000, 020900000), всего	470	-	-	867 546.10	867 546.10	-	-	1 048 728.10	1 048 728.10
Расчеты с учредителем (021006000)	480	-	35 982 057.39	1 309 330.66	37 291 388.05	-	35 982 057.39	1 309 330.66	37 291 388.05
Доходы будущих периодов (040140000)	510	-	172 126.32	-	172 126.32	-	369 275.71	-	369 275.71
<b>Итого по разделу III</b> (стр. 400+стр. 410+стр. 420+стр. 430+ стр. 470+ стр. 510 + стр. 520)	550	-	36 154 183.71	2 176 876.76	38 331 060.47	-	36 351 333.10	2 358 058.76	38 709 391.86
<b>IV. Финансовый результат</b>									
Финансовый результат экономического субъекта	570	-	-4 662 282.49	-351 355.95	-5 013 638.44	-	-4 269 697.16	-779 246.52	-5 048 943.68
<b>БАЛАНС</b> (стр. 550+стр. 570)	700	-	31 491 901.22	1 825 520.81	33 317 422.03	-	32 081 635.94	1 578 812.24	33 660 448.18

\* Данные по этим строкам в ведомости баланса не входят.

\*\* Данные по этим строкам приводятся с учетом амортизации и (или) обесценения нефинансовых активов






**СПРАВКА**  
о наличии имущества и обязательств на забалансовых счетах

Номер забалансового счета	Наименование забалансового счета, показателя	Код строки	На начало года				На конец отчетного периода			
			деятельность с целевыми средствами	деятельность по государственному заданию	приносящая доход деятельность	итого	деятельность с целевыми средствами	деятельность по государственному заданию	приносящая доход деятельность	итого
1	2	3	4	5	6	7	8	9	10	11
01	Имущество, полученное в пользование	010	-	83 170.00	-	83 170.00	-	83 170.00	-	83 170.00
02	Материальные ценности на хранении	020	-	-	-	-	-	18 016.00	6 644.00	24 660.00

Номер забалан- сового счета	Наименование абалансового счета, показателя	Код стро- ки	На начало года				На конец отчетного периода			
			деятельность с целевыми средствами	деятельность по государственному заданию	приносящая доход деятельность	итого	деятельность с целевыми средствами	деятельность по государственному заданию	приносящая доход деятельность	итого
1	2	3	4	5	6	7	8	9	10	11
17	Поступления денежных средств, всего	170	-	-	-	-	135 059.33	104 654 723.08	26 422 175.73	131 211 958.14
	доходы	171	-	-	-	-	135 059.33	104 570 558.60	26 113 543.83	130 819 161.76
	расходы	172	-	-	-	-	-	84 164.48	-	84 164.48
	изменили финансовое положение дефицита	173	-	-	-	-	-	-	308 631.90	308 631.90
18	Выбытия денежных средств, всего	180	-	-	-	-	135 059.33	104 672 276.32	27 728 721.85	132 536 057.50
	расходы	182	-	-	-	-	135 059.33	104 672 276.32	27 420 089.95	132 227 425.60
	изменили финансовое положение дефицита	183	-	-	-	-	-	-	308 631.90	308 631.90
20	Балансовость, неостребованная кредиторами, всего	200	15 500.00	5 700.95	-	21 200.95	15 500.00	5 700.95	-	21 200.95
21	Основные средства к эксплуатации	210	-	1 241 228.32	2 348 353.61	3 589 581.93	-	1 912 461.23	2 738 894.26	4 651 355.49

Номер забалан- сового счета	Наименование забалансового счета, показателя	Код стро- ки	На начало года				На конец отчетного периода			
			деятельность с целевыми средствами	деятельность по государственному заданию	приносящая доход деятельность	итого	деятельность с целевыми средствами	деятельность по государственному заданию	приносящая доход деятельность	итого
1	2	3	4	5	6	7	8	9	10	11

Руководитель \_\_\_\_\_  \_\_\_\_\_  
 (подпись) М.В. Плакина \_\_\_\_\_ Главный бухгалтер \_\_\_\_\_  \_\_\_\_\_  
 (расшифровка подписи) (подпись) М.Г. Давыдова  
 (расшифровка подписи)

Начальник \_\_\_\_\_  \_\_\_\_\_  
 зам. главного бухгалтера \_\_\_\_\_ З.Н. Воробьева \_\_\_\_\_  
 (должность) (подпись) (расшифровка подписи) 8(41643)34217  
 (телефон, e-mail)

« 17 » января 2022 г.