

ПРИНЯТО
на педагогическом совете
29 августа 2022

Протокол № 1



**МУНИЦИПАЛЬНОЕ ДОШКОЛЬНОЕ
ОБРАЗОВАТЕЛЬНОЕ АВТОНОМНОЕ УЧРЕЖДЕНИЕ
ДЕТСКИЙ САД № 10 ГОРОДА СВОБОДНОГО**

РАБОЧАЯ ПРОГРАММА ВОСПИТАТЕЛЯ
старшая группа № 2 (5-6 лет)

Воспитатель: высшей квалификационной категории
Андрюшина Марина Валентиновна

Содержание

1. Целевой раздел	
1.1 Пояснительная записка	3-4
1.1.1 Цели и задачи реализации программы	4-5
1.1.2 Принципы и подходы к реализации программы	5-7
1.1.3 Возрастные особенности развития детей старшей группы	7-9
1.2 Планируемые результаты	10-11
1.3 Часть, формируемая участниками образовательных отношений	11-12
2. Содержательный раздел	
2.1 Социально – коммуникативное развитие	12-17
2.2 Познавательное развитие	17-25
2.3 Речевое развитие	25-32
2.4 Художественно-эстетическое развитие	32-44
2.5 Физическое развитие	44-50
2.6 Часть, формируемая участниками образовательных отношений	
2.6.1 Социально-коммуникативное развитие	50-51
2.6.2 Познавательное развитие	51
2.6.3 Речевое развитие	51-52
2.6.4 Художественно-эстетическое развитие	52
2.6.5 Физическое развитие	52-53
2.6.6 Комплексно-тематическое планирование	53
2.6.7 Формы взаимодействия с родителями (законными представителями) воспитанников	54-59
3. Организационный раздел	
3.1 Организация жизнедеятельности детей	59-64
3.1.1 Режим дня	64-65
3.1.2 Учебный план	65-66
3.1.3 Особенности организации образовательного процесса	66-67
3.2 Условия реализации программы	
3.2.1 Особенности организации развивающей предметно-пространственной среды в группе	67-70
3.3.1 Информационно – методическое обеспечение	70
Приложение 1. Карта индивидуального развития ребенка	
Приложение 2. Комплексно-тематическое планирование	
Приложение 3. Примерный план работы по организации взаимодействия педагогов и родителей	
Приложение 4. Режим дня	
Приложение 5. Учебный план (расписание ООД)	
Приложение 6. Система физкультурно-оздоровительной работы	
Приложение 8. Оценка здоровья детей группы	
Приложение 9 Сведения о семьях воспитанников группы	

1.Целевой раздел

1.1 Пояснительная записка

Рабочая образовательная программа старшей группы является нормативным документом, обосновывающим выбор цели, содержания, применяемых методик, форм организации образовательного процесса в данной группе. Программа спроектирована с учетом ФГОС ДО особенностей образовательного учреждения, региона и муниципалитета, образовательных потребностей и запросов родителей и воспитанников. Определяет цель, задачи, планируемые результаты, содержание и организацию образовательного процесса на ступени дошкольного образования – старшей группы. Рабочая программа разработана в соответствии с основными нормативно-правовыми документами по дошкольному воспитанию:

- Федеральный закон от 29.12.2012 № 273-ФЗ «Об образовании в Российской Федерации»;
- Федеральный государственный образовательный стандарт дошкольного образования (Приказ Министерства образования и науки Российской Федерации от 17 октября 2013 г. N 1155);
- Санитарно-эпидемиологические требования к устройству, содержанию и организации общественного питания населения, режима работы дошкольных образовательных организаций (Постановление Главного государственного санитарного врача РФ от «Об утверждении САНПИН» 2.3/2.4 3590-20);
- Санитарно-эпидемиологические требования к организации и обучения, отдыха и оздоровления детей и молодежи. (Постановление Главного государственного санитарного врача РФ «Об утверждении САНПИН» 2.4.3648-20
- Конституция РФ, статьи 43, 72;
- Конвенция о правах ребенка;
- Устав МДОАУ д/с № 10 г. Свободного;
- Образовательная программа МДОАУ д/с № 10 г. Свободного.

Программа сформирована как программа педагогической поддержки позитивной социализации и индивидуализации, развития личности детей дошкольного возраста и определяет комплекс основных характеристик дошкольного образования (объем, содержание и планируемые результаты в виде целевых ориентиров дошкольного образования).

Рабочая программа группы обеспечивает разностороннее развитие детей в возрасте от 5 до 6 лет с учётом их индивидуальных особенностей.

Программа определяет содержание и организацию образовательной деятельности на уровне старшей группы на период 2022-2023 учебный год. Обучение ведется на русском языке.

Организованная образовательная деятельность с детьми строится на основе: Примерной основной общеобразовательной программы дошкольного

образования «От рождения до школы» под редакцией Н.Е. Веракса, Т.С. Комаровой, Э.М.Дорофеева и парциальных программ:

- Основы безопасности детей дошкольного возраста./Н.Н. Авдеева, О.Л. Князева, Р.Б. Стеркина. СПб: Детство-пресс, 2004;
- «Я - человек». Программа социального развития ребенка. - С.А. Козлова. М.: Школьная Пресса, 2005;
- Парциальная программа «Юный эколог» С. Николаева. МАЗАЙКА-СИНТЕЗ, 2010;
- Парамонова Л. А «Развивающие занятия с детьми 5-6 лет» ТЦ Сфера, 2019;
- Комарова Т.С. Изобразительная деятельность в детском саду: старшая группа.- МОЗАЙКА-СИНТЕЗ,2019;
- Лыкова И.А. Программа художественного воспитания, обучения и развития детей 2-7 лет «Цветные ладошки». М.: «КАРАПУЗ-ДИДАКТИКА», 2007;
- Дыбина О.В. «Ознакомление с предметным и социальным окружением», старшая группа - М.,2019
- Парциальная образовательная программа «Умные пальчики». Конструирование в детском саду. - Лыкова И.А., Издательский дом «Цветной мир», 2017;
- Куцакова Л.В. Конструирование из строительного материала: старшая группа.-МОЗАЙКА-СИНТЕЗ,2016;
- М.Б Зацепина, Г.Е Жукова «Музыкальное воспитание в детском саду» Старшая группа. МОЗАЙКА-СИНТЕЗ, 2018;
- Г.Е Харченко, С.Ю Федорова, «Примерные планы физкультурных занятий с детьми 5-6 лет». Методические пособия. МОЗАЙКА-СИНТЕЗ, Москва-2020; «Утренняя гимнастика в детском саду»- 2020; «Оздоровительная гимнастика в детском саду»-2020;
- И.А.Морозова, М.А.Пушкарева, «Ознакомление с окружающим миром» МОЗАЙКА-СИНТЕЗ, 2021;
- Е.В.Фешина, «Лего-конструирование в детском саду». Методическое пособие – М.: ТЦ Сфера, 2022.-144 с.

1.1.1 Цели и задачи реализации программы

Цель рабочей программы является создание каждому ребенку возможность для развития способностей, широкого взаимодействия с миром, активного практикования в разных видах деятельности, творческой самореализации.

Программа направлена на развитие самостоятельности, познавательной и коммуникативной активности, социальной уверенности и ценностных ориентаций, определяющих поведение, деятельность и отношение ребенка к миру.

Комплексно-тематическое планирование работы учитывает возрастные, индивидуальные психологические и физиологические особенности детей. Комплексность педагогического воздействия направлена на создание условий развития ребенка, открывающих возможности для его позитивной социализации, личностного развития, развития инициативы и творческих способностей на основе сотрудничества со взрослыми и сверстниками и соответствующих возрасту видов деятельности. Создание развивающей предметно-пространственной среды, которая представляет собой систему условий социализации и индивидуализации детей.

От педагогического мастерства каждого воспитателя, его культуры, любви к детям зависят уровень общего развития, которого достигнет ребенок, и степень прочности приобретенных им нравственных качеств. Заботясь о здоровье и всестороннем воспитании детей, педагоги дошкольных образовательных учреждений совместно с семьей должны стремиться сделать счастливым детство каждого ребенка

Задачи рабочей программы ориентированы на:

- охрану и укрепление физического и психического здоровья детей, в том числе их эмоционального благополучия, формирование основ его двигательной и гигиенической культуры;
- обеспечение равных возможностей для полноценного развития (в том числе ограниченных возможностей здоровья);
- развитие познавательной активности, любознательности, развитие умственных способностей и речи ребенка;
- побуждение творческой активности и воображения ребенка;
- приобщение ребенка к красоте, добру.
- образование с учетом возрастных категорий, гражданственности, уважение к правам и свободам человека, любви окружающей природе, Родине, семье.
- взаимодействие с семьей для полноценного развития ребенка.
- оказание консультативной и методической помощи родителям (законным представителям) детей по вопросам воспитания и развития.
- обеспечение преемственности между дошкольным и начальным общим образованием.

1.1.2 Принципы и подходы к реализации рабочей программы

Принцип самоценности детства, его полноценное проживание. Данный период детства рассматривается не как подготовка к будущей жизни, а как настоящая, самобытная, неповторимая жизнь. Ценность данного периода заключается в том, что он позволяет ребенку в индивидуальных и совместных со взрослым занятиях осуществлять разные виды свободной деятельности - играть, рисовать, слушать сказки и рассказы, экспериментировать, конструировать, помогать взрослым. Эти виды деятельности, не предполагающие выполнения каких-либо жестких правил и

норм, ребенок осуществляет по собственному желанию, сам процесс их выполнения и их итоги радуют детей. Но вместе с тем, многообразие этих видов дает детям достаточно много знаний, умений и навыков, а главное - развивает их чувства, мышление, воображение, память, внимание, волю, нравственные качества, тягу к общению со сверстниками и взрослыми.

Принцип поддержки инициативы детей в разных видах детской деятельности. В программе предусматривается предоставление каждому ребенку возможности выбора игр, занятий, материалов. Даются методические рекомендации воспитателям по проведению наблюдения за развитием детей с целью постановки индивидуальных образовательных задач.

Принцип культуросообразности. Реализация этого принципа обеспечивает учет национальных ценностей и традиций в образовании, восполняет недостатки духовно-нравственного и эмоционального воспитания. Образование рассматривается как процесс приобщения ребенка к основным компонентам человеческой культуры (знание, мораль, искусство, труд).

Принцип полноты содержания образования. Требования ФГОС ДО к содержанию образования детей предполагают обеспечение условий для всестороннего развития ребенка. Содержание дошкольного образования (в том числе образования детей старшего дошкольного возраста) включает следующие сферы развития ребенка: познавательное, речевое, социально-коммуникативное, художественно-эстетическое и физическое развитие. В программе предусмотрено создание условий для всех линий развития.

Принцип интеграции содержания образования. В соответствии с современными психолого-педагогическими представлениями, содержание образования детей должно быть не узко предметным, а интегрированным. Принцип интеграции предполагает сочетание и взаимопроникновение в педагогическом процессе разных видов детской деятельности. Это обеспечивает полноту реализации возможностей ребенка, целостность восприятия им окружающего мира, его всестороннее развитие. В данной программе принцип интеграции реализуется в том, что большинство разработанных игр и занятий имеет комплексный характер. Подразделение игр по отдельным направлениям развития достаточно условно, поскольку каждая игра в той или иной мере активизирует все психические процессы, разные виды деятельности и способности ребенка. Программа также предполагает гибкое планирование педагогического процесса, которое позволяет воспитателям объединять предметно-практическую, игровую, познавательную, художественно-эстетическую и другие виды детской деятельности в разных сочетаниях.

Принцип содействия и сотрудничества детей и взрослых, который реализуется в личностно-ориентированном взаимодействии взрослых с детьми. Личностно-ориентированное взаимодействие предполагает создание условий для эмоционального благополучия каждого ребенка, уважение к

его интересам и потребностям, предоставление права на реализацию своей индивидуальности. Доброжелательность и эмоциональная выразительность взрослого, внимание к настроению ребенка, отношение к нему как к самоценной личности - все это не второстепенные, а главные моменты при взаимодействии с детьми. Такое взаимодействие является основным условием эмоционального благополучия ребенка и его полноценного развития.

Личностно-ориентированное взаимодействие позволяет осуществлять индивидуальный подход в воспитании и обучении детей.

Принцип преемственности, заложенный в современной Концепции непрерывного образования. Теоретические основания программы, ее цели, задачи и содержание обеспечивают преемственность образования детей на разных возрастных этапах. Принцип преемственности предполагает также достижение согласованности в подходах к воспитанию и обучению ребенка в образовательном учреждении и семье.

Принцип сотрудничества с семьей реализуется в данной программе как в организационном, так и в содержательном плане. Программа включает план работы по организации взаимодействия педагогов и родителей. Игры и занятия, описанные в программе, легко могут быть организованы в домашних условиях.

1.1.3 Возрастные особенности развития детей старшей группы

Дети шестого года жизни уже могут распределять роли до начала игры и строить свое поведение, придерживаясь роли. Игровое взаимодействие сопровождается речью, соответствующей и по содержанию, и интонационно взятой роли. Речь, сопровождающая реальные отношения детей, отличается от ролевой речи.

Дети начинают осваивать социальные отношения и понимать подчиненность позиций в различных видах деятельности взрослых, одни роли становятся для них более привлекательными, чем другие. При распределении ролей могут возникать конфликты, связанные с субординацией ролевого поведения. Наблюдается организация игрового пространства, в котором выделяются смысловой «центр» и «периферия». (В игре «Больница» таким центром оказывается кабинет врача, в игре «Парикмахерская» - зал стрижки, а зал ожидания выступает в качестве периферии игрового пространства.) Действия детей в играх становятся разнообразными. Развивается изобразительная деятельность детей. Это возраст наиболее активного рисования. В течение года дети способны создать до двух тысяч рисунков. Рисунки могут быть самыми разными по содержанию: это и жизненные впечатления детей, и воображаемые ситуации, и иллюстрации к фильмам и книгам. Обычно рисунки представляют собой схематичные изображения различных объектов, но могут отличаться оригинальностью композиционного решения, передавать статичные и динамичные отношения. Рисунки приобретают сюжетный

характер; достаточно часто встречаются многократно повторяющиеся сюжеты с небольшими или, напротив, существенными изменениями.

Изображение образовательная деятельность с детьми 5-6 лет человека становится более детализированным и пропорциональным. По рисунку можно судить о половой принадлежности и эмоциональном состоянии изображенного человека.

Конструирование характеризуется умением анализировать условия, в которых протекает эта деятельность. Дети используют называют различные детали деревянного конструктора. Могут заменить детали постройки в зависимости от имеющегося материала. Овладевают обобщенным способом обследования образца. Дети способны выделять основные части предполагаемой постройки. Конструктивная деятельность может осуществляться на основе схемы, по замыслу и по условиям. Появляется конструирование в ходе совместной деятельности.

Дети могут конструировать из бумаги, складывая ее в несколько раз (два, четыре, шесть сгибаний); из природного материала. Они осваивают два способа конструирования: 1) от природного материала к художественному образу (ребенок «достраивает» природный материал до целостного образа, дополняя его различными деталями); 2) от художественного образа к природному материалу (ребенок подбирает необходимый материал, для того чтобы воплотить образ).

Продолжает совершенствоваться восприятие цвета, формы и величины, строения предметов; систематизируются представления детей. Они называют не только основные цвета и их оттенки, но и промежуточные цветовые оттенки; форму прямоугольников, овалов, треугольников. Воспринимают величину объектов, легко выстраивают в ряд - по возрастанию или убыванию - до 10 различных предметов.

Однако дети могут испытывать трудности при анализе пространственного положения объектов, если сталкиваются с несоответствием формы и их пространственного расположения. Это свидетельствует о том, что в различных ситуациях восприятие представляет для дошкольников известные сложности, особенно если они должны одновременно учитывать несколько различных и при этом противоположных признаков.

В старшем дошкольном возрасте продолжает развиваться образное мышление. Дети способны не только решить задачу в наглядном плане, но и совершить преобразования объекта, указать, в какой последовательности объекты вступят во взаимодействие и т.д. Однако подобные решения окажутся правильными только в том случае, если дети будут применять адекватные мыслительные средства. Среди них можно выделить схематизированные представления, которые возникают в процессе наглядного моделирования; комплексные представления, отражающие представления детей о системе признаков, которыми могут обладать объекты, а также представления, отражающие стадии преобразования различных объектов и явлений (представления о цикличности изменений):

представления о смене времен года, дня и ночи, об увеличении и уменьшении объектов в результате различных воздействий, представления о развитии и т.д. Кроме того, продолжают совершенствоваться обобщения, что является основой словесно-логического мышления. В дошкольном возрасте у детей еще отсутствуют представления о классах объектов. Дети группируют объекты по признакам, которые могут изменяться, однако начинают формироваться операции логического сложения (объединения) и умножения (пересечения) классов. Так, например, старшие дошкольники при группировке объектов могут учитывать два признака: цвет и форму (материал) и т.д.

Как показали исследования отечественных психологов, дети старшего дошкольного возраста способны рассуждать и давать адекватные причинные объяснения, если анализируемые отношения не выходят за пределы их наглядного опыта. Развитие воображения в этом возрасте позволяет детям сочинять достаточно оригинальные и последовательно разворачивающиеся истории. Воображение будет активно развиваться лишь при условии проведения специальной работы по его активизации. Продолжают развиваться устойчивость, распределение, переключаемость внимания. Наблюдается переход от непроизвольного к произвольному вниманию.

Продолжает совершенствоваться речь, в том числе ее звуковая сторона. Дети могут правильно воспроизводить шипящие, свистящие и сонорные звуки. Развиваются фонематический слух, интонационная выразительность речи при чтении стихов в сюжетно-ролевой игре и в повседневной жизни.

Совершенствуется грамматический строй речи. Дети используют практически все части речи, активно занимаются словотворчеством. Богаче становится лексика: активно используются синонимы и антонимы.

Развивается связная речь. Дети могут пересказывать, рассказывать по картинке, передавая не только главное, но и детали.

Достижения этого возраста характеризуются распределением ролей в игровой деятельности; структурированием игрового пространства; дальнейшим развитием изобразительной деятельности, отличающейся высокой продуктивностью; применением в конструировании обобщенного способа обследования образца; усвоением обобщенных способов изображения предметов одинаковой формы. Восприятие в этом возрасте характеризуется анализом сложных форм объектов; развитие мышления сопровождается освоением мыслительных средств (схематизированные представления, комплексные представления, представления о цикличности изменений); развиваются умение обобщать, причинное мышление, воображение, произвольное внимание, речь, образ Я.

1.2 Планируемые результаты

Целевые ориентиры

Проектирование образовательного процесса в соответствии с контингентом воспитанников их индивидуальными и возрастными особенностями

Целевые ориентиры на этапе завершения дошкольного образования

- Ребенок овладевает основными культурными средствами, способами деятельности, проявляет инициативу и самостоятельность в разных видах деятельности - игре, общении, познавательно-исследовательской деятельности, конструировании и др.; способен выбирать себе род занятий, участников по совместной деятельности.

- Ребенок обладает установкой положительного отношения к миру, к разным видам труда, другим людям и самому себе, обладает чувством собственного достоинства; активно взаимодействует со сверстниками и взрослыми, участвует в совместных играх.

- Способен договариваться, учитывать интересы и чувства других, сопереживать неудачам и радоваться успехам других, адекватно проявляет свои чувства, в том числе чувство веры в себя, старается разрешать конфликты. Умеет выражать и отстаивать свою позицию по разным вопросам.

- Способен сотрудничать и выполнять как лидерские, так и исполнительские функции в совместной деятельности.

- Понимает, что все люди равны вне зависимости от их социального происхождения, этнической принадлежности, религиозных и других верований, их физических и психических особенностей.

- Проявляет эмпатию по отношению к другим людям, готовность прийти на помощь тем, кто в этом нуждается.

- Проявляет умение слышать других и стремление быть понятым другими.

- Ребенок обладает развитым воображением, которое реализуется в разных видах деятельности, и прежде всего в игре; владеет разными формами и видами игры, различает условную и реальную ситуации; умеет подчиняться разным правилам и социальным нормам. Умеет распознавать различные ситуации и адекватно их оценивать.

- Ребенок достаточно хорошо владеет устной речью, может выразить свои мысли и желания, использовать речь для выражения своих мыслей, чувств и желаний, построения речевого высказывания в ситуации общения, выделять звуки в словах, у ребенка складываются предпосылки грамотности.

- У ребенка развита крупная и мелкая моторика; он подвижен, вынослив, владеет основными движениями, может контролировать свои движения и управлять ими.

- Ребенок способен к волевым усилиям, может следовать социальным нормам поведения и правилам в разных видах деятельности, во

взаимоотношениях со взрослыми и сверстниками, может соблюдать правила безопасного поведения и навыки личной гигиены.

- Проявляет ответственность за начатое дело.
- Ребенок проявляет любознательность, задает вопросы взрослым и сверстникам, интересуется причинно-следственными связями, пытается самостоятельно придумывать объяснения явлениям природы и поступкам людей; склонен наблюдать, экспериментировать. Обладает начальными знаниями о себе, о природном и социальном мире, в котором он живет; знаком с произведениями детской литературы, обладает элементарными представлениями из области живой природы, естествознания, математики, истории и т.п.; способен к принятию собственных решений, опираясь на свои знания и умения в различных видах деятельности.
- Открыт новому, то есть проявляет желание узнавать новое, самостоятельно добывать новые знания; положительно относится к обучению в школе.
- Проявляет уважение к жизни (в различных ее формах) и заботу об окружающей среде.
- Эмоционально отзывается на красоту окружающего мира, произведения народного профессионального искусства (музыку, танцы, театральную деятельность, изобразительную деятельность и т. д.).
- Проявляет патриотические чувства, ощущает гордость за свою страну, ее достижения, имеет представление о ее географическом разнообразии, многонациональности, важнейших исторических событиях.
- Имеет первичные представления о себе, семье, традиционных семейных ценностях, включая традиционные гендерные ориентации, проявляет уважение к своему и противоположному полу.
- Соблюдает элементарные общепринятые нормы, имеет первичные ценностные представления о том, «что такое хорошо и что такое плохо», стремится поступать хорошо; проявляет уважение к старшим и заботу о младших.
- Имеет начальные представления о здоровом образе жизни. Воспринимает здоровый образ жизни как ценность.

1.3. Часть, формируемая участниками образовательных отношений **Педагогическая диагностика**

Реализация программы предполагает оценку индивидуального развития детей. Такая оценка производится педагогическим работником в рамках педагогической диагностики (оценки индивидуального развития дошкольников, связанной с оценкой эффективности педагогических действий и лежащей в основе их дальнейшего планирования).

Педагогическая диагностика проводится в ходе наблюдений за активностью детей в спонтанной и специально организованной деятельности. Инструментарий для педагогической диагностики - карты наблюдений

детского развития (**Приложение №1**), позволяющие фиксировать индивидуальную динамику и перспективы развития каждого ребенка.

В начале учебного года, примерно в течение октября, проводится основная первичная диагностика. Выявляются стартовые условия (исходный уровень развития), определяются проблемы развития, для решения которых требуется помощь воспитателя и индивидуальные проявления, требующие педагогической поддержки, определяются задачи работы и проектируется образовательный маршрут ребенка на год.

В конце учебного года (обычно в мае) проводится основная итоговая диагностика, по результатам которой оценивается степень решения поставленных задач и определяются перспективы дальнейшего проектирования педагогического процесса с учетом полученных результатов.

2. Содержательный раздел

2.1 Социально-коммуникативное развитие

Социально-коммуникативное развитие направлено на формирование первичных ценностных представлений, воспитание способности к общению (коммуникативные способности); целенаправленности и саморегуляции (регуляторные способности), формирование социальных представлений, умений и навыков (развитие игровой деятельности, навыков самообслуживания, приобщение к труду, формирование основ безопасности).

Формирование первичных ценностных представлений

Образ Я. Расширять представления ребенка об изменении позиции в связи с взрослением (ответственность за младших, уважение и помощь старшим, в том числе пожилым людям и т.д.). Через символические и образные средства углублять представления ребенка о себе в прошлом, настоящем и будущем. Расширять традиционные гендерные представления. Воспитывать уважительное отношение к сверстникам своего и противоположного пола. Продолжать воспитывать самоуважение, чувство собственного достоинства, уверенность в своих силах и возможностях. Развивать инициативность, стремление творчески подходить к любому делу, поддерживать проявление инициативы во всех видах детской деятельности.

Нравственное воспитание. Продолжать формировать умение оценивать свои поступки и поступки других людей, воспитывать стремление «поступать хорошо». Воспитывать стремление к честности и справедливости. Развивать умение детей выражать свое отношение к окружающему, с уважением относиться к мнениям других людей. Воспитывать стремление в своих поступках следовать хорошему примеру. Продолжать воспитывать уважение к традиционным ценностям, принятым в обществе. Учить уважать старших, заботиться о младших, помогать им, защищать тех, кто слабее. Продолжать воспитывать уважительное отношение и чувство принадлежности к своей семье. Углублять представления ребенка о семье и ее истории. Учить создавать простейшее генеалогическое древо с опорой

на историю семьи. Углублять представления о том, где работают родители, как важен для общества их труд. Поощрять посильное участие детей в подготовке различных семейных праздников. Интересоваться, какие у ребенка есть постоянные обязанности по дому.

Патриотическое воспитание. Расширять представления о малой Родине. Рассказывать детям о достопримечательностях, культуре, традициях родного края; о замечательных людях, прославивших свой край. Расширять представления детей о родной стране, о государственных праздниках (8 Марта, День защитника Отечества, День Победы, Новый год и т.д.). Воспитывать любовь к Родине, гордость за ее достижения, героическое прошлое, уверенность в счастливом будущем. Формировать представления о том, что Российская Федерация (Россия) - большая многонациональная страна, знакомить с народными традициями и (с учетом региональных особенностей и национальностей детей группы). Рассказывать детям о том, что Москва - главный город, столица нашей Родины. Познакомить с флагом и гербом России, мелодией гимна. Показывать Россию на карте, глобусе. Расширять представления детей о Российской армии. Воспитывать уважение к защитникам отечества. Рассказывать о трудной, но почетной обязанности защищать Родину, охранять ее спокойствие и безопасность; о том, как в годы войн храбро сражались и защищали нашу страну от врагов прадеды, деда, отцы. Приглашать в детский сад военных, ветеранов из числа близких родственников детей. Рассматривать с детьми картины, репродукции, альбомы с военной тематикой.

Развитие коммуникативных способностей

Развитие общения, готовности к сотрудничеству. Воспитывать дружеские взаимоотношения между детьми; привычку сообща играть, трудиться, заниматься; умение самостоятельно находить общие интересные занятия, развивать желание помогать друг другу. Воспитывать уважительное отношение к окружающим. Создавать условия для развития социального и эмоционального интеллекта детей. Формировать такие качества, как сочувствие, отзывчивость, внимательное отношение к окружающим (взрослым и сверстникам), умение проявлять заботу, с благодарностью относиться к помощи и знакам внимания. В повседневной жизни, в играх подсказывать детям формы выражения вежливости (попросить прощения, извиниться, поблагодарить, сделать комплимент).

Учить детей решать спорные вопросы и улаживать конфликты с помощью речи: убеждать, доказывать, объяснять. Формирование детско-взрослого сообщества. Продолжать развивать чувство принадлежности к сообществу детей и взрослых в детском саду. Расширять представления ребенка о себе как о члене коллектива, формировать активную жизненную позицию через участие в совместной проектной деятельности, взаимодействие с детьми других возрастных групп, посильное участие в жизни дошкольного учреждения. Приобщать к мероприятиям, которые проводятся в детском саду, в том числе совместно с родителями (спектакли, спортивные праздники

и развлечения, подготовка выставок детских работ). Продолжать формировать интерес к детскому саду, воспитывать отношение к нему как ко второму дому. Обращать внимание на своеобразие оформления разных помещений, развивать умение замечать изменения в оформлении помещений, учить понимать и объяснять причины таких изменений; высказывать свое мнение по поводу замеченных перемен, вносить свои предложения. Вызывать стремление поддерживать чистоту и порядок в группе, украшать ее произведениями искусства, рисунками. Привлекать к оформлению групповой комнаты, зала к праздникам, использовать созданные детьми изделия, рисунки, аппликации (птички, бабочки, снежинки, веточки с листьями и т.п.).

Развитие регуляторных способностей

Освоение общепринятых правил и норм. Расширять представления о правилах поведения в общественных местах; об обязанностях в группе детского сада, дома. Обогащать словарь детей вежливыми словами (здравствуйте, до свидания, пожалуйста, извините, спасибо и т.д.). Продолжать воспитывать у детей осознанное отношение к выполнению общепринятых норм и правил. Важно, чтобы дети понимали, что правила создаются для того, чтобы всем было лучше (проще, комфортнее, безопаснее и пр.). Обсуждать с ними, что будет, если те или иные правила не будут соблюдаться. Поощрять детей к нормотворчеству, то есть к выработке групповых правил самими детьми. Развитие целенаправленности, саморегуляции. Развивать целенаправленность и саморегуляцию собственных действий; воспитывать усидчивость. Развивать волевые качества: умение ограничивать свои желания, доводить начатое дело до конца. Продолжать развивать внимание, умение понимать поставленную задачу (что нужно делать), способы ее достижения (как делать); воспитывать усидчивость; учить проявлять настойчивость, целеустремленность в достижении конечного результата.

Формирование социальных представлений, умений и навыков

Развитие игровой деятельности. Совершенствовать и расширять игровые замыслы и умения детей. Формировать желание организовывать сюжетно-ролевые игры. Поощрять выбор темы для игры; учить развивать сюжет на основе знаний, полученных при восприятии окружающего, из литературных произведений и телевизионных передач, экскурсий, выставок, путешествий, походов. Учить детей согласовывать тему игры; распределять роли, подготавливать необходимые условия, договариваться о последовательности совместных действий, налаживать и регулировать контакты в совместной игре: договариваться, мириться, уступать, убеждать и т.д. Учить самостоятельно разрешать конфликты, возникающие в ходе игры. Способствовать укреплению устойчивых детских игровых объединений. Продолжать формировать умение согласовывать свои действия с действиями партнеров, соблюдать в игре ролевые взаимодействия и взаимоотношения. Развивать эмоции, возникающие в ходе ролевых

и сюжетных игровых действий с персонажами. Учить усложнять игру путем расширения состава ролей, согласования и прогнозирования ролевых действий и поведения в соответствии с сюжетом игры, увеличения количества объединяемых сюжетных линий. Способствовать обогащению знакомой игры новыми решениями (участие взрослого, изменение атрибутики, внесение предметов заместителей или введение новой роли). Создавать условия для творческого самовыражения; для возникновения новых игр и их развития. Формировать привычку аккуратно убирать игрушки в отведенное для них место.

Развитие навыков самообслуживания. Продолжать развивать навыки самообслуживания. Закреплять умение быстро, аккуратно одеваться и раздеваться, соблюдать порядок в своем шкафу (раскладывать одежду в определенные места), опрятно заправлять постель. Формировать умение правильно пользоваться столовыми приборами (ложкой, ножом, вилкой). Воспитывать умение самостоятельно и своевременно готовить материалы и пособия к занятию, учить самостоятельно раскладывать подготовленные воспитателем материалы для занятий, убирать их, мыть кисточки, розетки для красок, палитру, протирать столы. Приобщение к труду. Продолжать приобщать детей к доступной трудовой деятельности, воспитывать положительное отношение к труду, желание выполнять посильные трудовые поручения. Разъяснять детям значимость их труда. Воспитывать желание участвовать в совместной трудовой деятельности. Формировать необходимые умения и навыки в разных видах труда и творчества. Воспитывать самостоятельность и ответственность, умение доводить начатое дело до конца. Развивать творчество и инициативу при выполнении различных видов труда и на занятиях творчеством. Знакомить детей с наиболее экономными приемами работы. Воспитывать культуру трудовой деятельности, бережное отношение к материалам и инструментам. Продолжать учить детей помогать взрослым поддерживать порядок в группе: протирать игрушки, строительный материал и т.п. Приучать добросовестно выполнять обязанности дежурных по столовой: сервировать стол, приводить его в порядок после еды. Поощрять желание выполнять обязанности дежурного в уголке природы (поливать комнатные растения; фиксировать необходимые данные в календаре природы - время года, месяц, день недели, время суток, температуру, результаты наблюдений; подбирать книги, соответствующие тематике наблюдений и занятий, и т.д.). Воспитывать ценностное отношение к собственному труду, поддерживать инициативу детей при выполнении посильной работы. Формировать умение достигать запланированного результата. Учить оценивать результат своей работы (с помощью взрослого). Воспитывать уважение к результатам труда и творчества сверстников. Расширять представления детей о труде взрослых, результатах их труда, его общественной значимости. Формировать бережное отношение к тому, что сделано руками человека. Прививать детям чувство благодарности к людям за их труд.

Формирование основ безопасности. Формировать основы экологической культуры и **безопасного поведения в природе**. Формировать понимание того, что в природе все взаимосвязано, что человек не должен нарушать эту взаимосвязь, чтобы не навредить животному и растительному миру. Знакомить с правилами поведения при грозе. Продолжать формировать навыки **безопасного поведения на дорогах**. Уточнять знания детей об элементах дороги (проезжая часть, пешеходный переход, тротуар), о движении транспорта, о работе светофора. Знакомить с элементарными правилами дорожного движения, правилами передвижения пешеходов и велосипедистов. Формировать осознанное отношение к соблюдению правил дорожного движения. Продолжать знакомить с дорожными знаками: «Дети», «Остановка трамвая», «Остановка автобуса», «Пешеходный переход», «Велосипедная дорожка». Закреплять основы безопасности **собственной жизнедеятельности**. Продолжать знакомить с правилами безопасного поведения во время игр в разное время года (купание в водоемах, катание на велосипеде, на санках, коньках, лыжах и др.). Расширять знания об источниках опасности быту (электроприборы, газовая плита, утюг и др.). Закреплять навыки безопасного пользования бытовыми предметами. Уточнять знания детей о работе пожарных, о причинах пожаров, об элементарных правилах поведения во время пожара. Знакомить с работой службы спасения - МЧС. Закреплять знания о том, что в случае необходимости взрослые звонят по телефонам «101», «102», «103». Знакомить с названиями ближайших к детскому саду улиц и улиц, на которых живут дети. Закреплять умение называть свое имя, фамилию, отчество, возраст, месяц рождения, имена и отчества родителей, домашний адрес, телефон. Формировать умение обращаться за помощью к взрослым.

Предметные образовательные результаты

Развитие игровой деятельности. К концу года дети могут:

- Договариваться с партнёрами, во что играть, кто кем будет в игре; подчиняться правилам игры, разворачивать содержание игры в зависимости от количества играющих детей, объяснять правила игры сверстникам.
- Сопровождать игровое взаимодействие речью, соответствующей и по содержанию, и интонационно взятой роли.
- Решать спорные вопросы и улаживать конфликты в игре с помощью речи; убеждать, доказывать, объяснять.
- В дидактических играх оценивать свои возможности и без обиды воспринимать проигрыш.

Навыки самообслуживания. К концу года дети могут:

- Владеть элементарными навыками самообслуживания: самостоятельно одеваться и раздеваться, сушить мокрые вещи, ухаживать за обувью, соблюдать порядок в своём шкафу; правильно пользоваться столовыми приборами (ложкой, ножом, вилкой).

- Самостоятельно готовить материалы и пособия к занятию.

Приобщение к труду. К концу года дети могут:

- Ответственно выполнять обязанности дежурного по столовой, правильно сервировать стол.
- Участвовать в поддержании порядка в группе и на территории детского сада.
- Выполнять посильные трудовые поручения; понимая значимость своего труда, ответственно относиться к поручениям, проявлять умение доводить начатое дело до конца.
- Участвовать в совместной трудовой деятельности, проявляя творчество и инициативу при выполнении различных видов труда и на занятиях творчеством.
- Проявлять уважительное отношение к результатам своего труда, к результатам труда и творчества сверстников.

Формирование основ безопасности. К концу года дети могут:

- Соблюдать элементарные правила безопасности в детском саду.
- Соблюдать элементарные правила поведения на улице и в транспорте, элементарные правила дорожного движения.
- Различать и называть специальные виды транспорта, объяснять их назначение.
- Понимать значение сигналов светофора. Узнавать и называть дорожные знаки: «Пешеходный переход», «Дети», «Остановка трамвая», «Остановка автобуса», «Подземный пешеходный переход», «Пункт первой медицинской помощи».
- Различать проезжую часть, тротуар, подземный пешеходный переход, пешеходный переход «Зебра».
- Соблюдать элементарные правила поведения в природе (способы безопасного взаимодействия с растениями и животными, бережного отношения к окружающей природе).

2.2 Познавательное развитие

Познавательное развитие предполагает развитие познавательных интересов, любознательности и познавательной мотивации, интереса к учебной деятельности и желания учиться; формирование познавательных действий, развитие воображения, внимания, памяти, наблюдательности, умения анализировать, устанавливать причинно-следственные связи, формулировать выводы; формирование первичных представлений об окружающем мире, формирование элементарных естественно-научных представлений.

Развитие познавательно-исследовательской деятельности

Познавательное развитие предполагает развитие познавательных интересов, любознательности и познавательной мотивации, интереса к учебной деятельности и желания учиться; формирование познавательных действий,

развитие воображения, внимания, памяти, наблюдательности, умения анализировать, устанавливать причинно-следственные связи, формулировать выводы; формирование первичных представлений об окружающем мире, формирование элементарных естественно-научных представлений. Развитие когнитивных способностей

Сенсорное развитие. Развивать восприятие, умение выделять разнообразные свойства и отношения предметов (цвет, форма, величина, расположение в пространстве и т. п.), включая органы чувств: зрение, слух, осязание, обоняние, вкус. Продолжать знакомить с цветами спектра: красный, оранжевый, желтый, зеленый, голубой, синий, фиолетовый (хроматические) и белый, серый и черный (ахроматические). Учить различать цвета по насыщенности, правильно называть их. Продолжать знакомить с различными геометрическими фигурами, учить использовать в качестве эталонов плоскостные и объемные формы. Формировать умение обследовать предметы сложных форм. Расширять представления о фактуре предметов (гладкий, пушистый, шероховатый и т. п.). Совершенствовать глазомер. Развитие познавательных действий. Развивать познавательно исследовательский интерес, внимание, воображение, мышление, умение понимать поставленную задачу (что нужно делать), способы ее достижения (как делать). Закреплять умение использовать обобщенные способы обследования объектов с помощью системы сенсорных эталонов и перцептивных действий. Побуждать детей исследовать окружающий мир, применяя различные средства и инструменты. Создавать условия для детского экспериментирования, направленного на выявление скрытых свойств объектов. Закреплять умение получать информацию о новом объекте в процессе его исследования. Развивать умение детей читать (понимать) и составлять схемы, модели алгоритмы собственной деятельности.

Проектная деятельность. Создавать условия для реализации детьми проектов трех типов: исследовательских, творческих и нормативных. Развивать проектную деятельность исследовательского типа. Организовывать презентации проектов. Формировать у детей представления об авторстве проекта. Создавать условия для реализации проектной деятельности творческого типа. (Творческие проекты в этом возрасте носят индивидуальный характер.) Способствовать развитию проектной деятельности нормативного типа. (Нормативная проектная деятельность - это проектная деятельность, направленная на выработку детьми норм и правил поведения в детском коллективе.

Дидактические игры. Организовывать дидактические игры, объединяя детей в подгруппы по 2-4 человека; учить выполнять правила игры. Развивать в играх память, внимание, воображение, мышление, речь, сенсорные способности детей. Учить сравнивать предметы, подмечать незначительные различия в их признаках (цвет, форма, величина, материал), объединять предметы по общим признакам, составлять из части целое (складные кубики, мозаика, пазлы), определять изменения в расположении предметов (впереди, сзади, направо, налево, под, над, посередине, сбоку).

Формировать желание действовать с разнообразными дидактическими играми и игрушками (народными, электронными, компьютерными и др.). Побуждать детей к самостоятельности в игре, вызывая у них эмоционально положительный отклик на игровое действие. Учить подчиняться правилам в групповых играх. Воспитывать творческую самостоятельность. Формировать такие качества, как дружба, дисциплинированность. Воспитывать культуру честного соперничества в играх-соревнованиях.

Формирование элементарных математических представлений

Количество и счет. Учить создавать множества (группы предметов) из разных по качеству элементов (предметов разного цвета, размера, формы, назначения; звуков, движений); разбивать множества на части и воссоединять их; устанавливать отношения между целым множеством и каждой его частью, понимать, что множество больше части, а часть меньше целого множества; сравнивать разные части множества на основе счета и соотнесения элементов (предметов) один к одному; определять большую (меньшую) часть множества или их равенство. Учить считать до 10; последовательно знакомить с образованием каждого числа в пределах от 5 до 10 (на наглядной основе). Сравнить рядом стоящие числа в пределах 10 на основе сравнения конкретных множеств; получать равенство из неравенства (неравенство из равенства), добавляя к меньшему количеству один предмет или убирая из большего количества один предмет («7 меньше 8, если к 7 добавить один предмет, будет 8, поровну», «8 больше 7; если из 8 предметов убрать один, то станет по 7, поровну»). Формировать умение понимать отношения рядом стоящих чисел ($5 < 6$ на 1, $6 > 5$ на 1). образовательная деятельность с детьми 5–6 лет 233 Отсчитывать предметы из большого количества по образцу и заданному числу (в пределах 10). Совершенствовать умение считать в прямом и обратном порядке (в пределах 10). Считать предметы на ощупь, считать и воспроизводить количество звуков, движений по образцу и заданному числу (в пределах 10). Познакомить с цифрами от 0 до 9. Познакомить с порядковым счетом в пределах 10, учить различать вопросы «Сколько?», «Который?» («Какой?») и правильно отвечать на них. Продолжать формировать представление о равенстве: определять равное количество в группах, состоящих из разных предметов; правильно обобщать числовые значения на основе счета и равенства групп (здесь 5 петушков, 5 матрешек, 5 машин - всех игрушек поровну - по 5). Упражнять детей в понимании того, что число не зависит от величины предметов, расстояния между предметами, формы, их расположения, а также направления счета (справа налево, слева направо, с любого предмета). Познакомить с количественным составом числа из единиц в пределах 5 на конкретном материале: - это один, еще один, еще один, еще один и еще один.

Величина. Учить устанавливать размерные отношения между 5-10 предметами разной длины (высоты, ширины) или толщины:

систематизировать предметы, располагая их в возрастающем (убывающем) порядке по величине; отражать в речи порядок расположения предметов и соотношение между ними по размеру (розовая лента - самая широкая, фиолетовая - немного уже, красная - еще уже, но она шире желтой, а зеленая уже желтой и всех остальных лент и т.д.). Сравнить два предмета по величине (длине, ширине, высоте) опосредованно — с помощью третьего (условной меры), равного одному из сравниваемых предметов. Развивать глазомер, умение находить предметы длиннее (короче), выше (ниже), шире (уже), толще (тоньше) образца и равные ему. Формировать понятие о том, что предмет (лист бумаги, лента, круг, квадрат и др.) можно разделить на несколько равных частей (на две, четыре). Учить называть части, полученные от деления, сравнивать целое и части, понимать, что целый предмет больше каждой своей части, а часть меньше целого.

Форма. Познакомить детей с овалом на основе сравнения его с кругом и прямоугольником. Дать представление о четырехугольнике: подвести к пониманию того, что квадрат и прямоугольник являются разновидностями четырехугольника. Развивать у детей геометрическую зоркость: умение анализировать и сравнивать предметы по форме, находить в ближайшем окружении предметы одинаковой и разной формы: книги, картина, одеяла, крышки столов - прямоугольные, поднос и блюдо - овальные, тарелки - круглые и т. д. Развивать представления о том, как из одной формы сделать другую.

Ориентировка в пространстве

Совершенствовать умение ориентироваться в окружающем пространстве; понимать смысл пространственных отношений (вверху- внизу, впереди (спереди) - сзади (за), слева - справа, между, рядом с, около); двигаться в заданном направлении, меняя его по сигналу, а также в соответствии со знаками - указателями направления движения (вперед, назад, налево, направо и т. п.); определять свое местонахождение среди окружающих людей и предметов (я стою между Олей и Таней, за Мишей, позади (сзади) Кати, перед Наташей, около Юры); обозначать в речи взаимное расположение предметов (справа от куклы сидит заяц, а слева от куклы стоит лошадка, сзади - мишка, а впереди - машина). Учить ориентироваться на листе бумаги (справа - слева, вверху - внизу, в середине, в углу). Ориентировка во времени. Дать детям представление о том, что утро, вечер, день и ночь составляют сутки. Учить на конкретных примерах устанавливать последовательность различных событий: что было раньше (сначала), что позже (потом), определять, какой день недели сегодня, какой был вчера, какой будет завтра.

Ознакомление с окружающим миром

Предметное окружение. Продолжать обогащать представления детей о мире предметов. Объяснять назначение незнакомых предметов. Формировать представление о предметах, облегчающих труд человека в быту (кофемолка, миксер, мясорубка и др.), создающих комфорт (бра, картины,

ковер и т.п.). Объяснять, что прочность и долговечность зависят от свойств и качеств материала, из которого сделан предмет. Развивать умение самостоятельно определять материалы, из которых образовательная деятельность с детьми 5-6 лет изготовлены предметы, характеризовать свойства и качества предметов: структуру и температуру поверхности, твердость - мягкость, хрупкость - прочность, блеск, звонкость. Побуждать сравнивать предметы (по назначению, цвету, форме, материалу), классифицировать их по различным признакам (посуда - фарфоровая, стеклянная, керамическая, пластмассовая). Рассказывать о том, что любая вещь создана трудом многих людей (откуда пришел стол? как получилась книжка? и т.п.). Объяснять, что предметы имеют прошлое, настоящее и будущее. Знакомить с некоторыми предметами прошлых времен, с тем «как жили наши предки».

Природное окружение, экологическое воспитание. Продолжать развивать интерес детей к миру природы, расширять и уточнять их представления. Создавать условия для проявления инициативы и творчества в ее познании, учить наблюдать, развивать любознательность. Развивать желание исследовать и экспериментировать с объектами живой и неживой природы (не нанося им вред). Создавать условия для детской исследовательской деятельности, развивать восприятие, внимание, память, наблюдательность, способность анализировать, сравнивать, выделять характерные, существенные признаки предметов и явлений в процессе ознакомления с природой. Использовать в процессе ознакомления с природой произведения художественной литературы, музыки, знакомить с народными приметами. Развивать умение видеть красоту и своеобразие окружающей природой, учить передавать свое отношение к природе в речи и продуктивных видах деятельности.

Неживая природа. Показывать взаимодействие живой и неживой природы. Учить устанавливать причинно-следственные связи между природными явлениями (сезон - растительность - труд людей). Формировать представления о чередовании времен года, частей суток и их некоторых характеристиках. Учить детей фиксировать в календаре природы время года, месяц, день недели, время суток, температуру, результаты наблюдений и т.д.). Формировать первичные представления о климатическом и природном многообразии планеты Земля: холодные климатические зоны (Арктика, Антарктика), умеренный климат (леса, степи, тайга), жаркий климат (джунгли, саванна, пустыня). Познакомить детей с картой и глобусом, показать некоторые зоны с характерным климатом (например, Африку, где всегда жарко; Северный Полюс, где всегда холодно и все всегда покрыто снегом и льдом; среднюю полосу России, где привычный нам климат). Обсудить, как человек в своей жизни использует воду, песок, глину, камни; рассказать о существовании драгоценных и полудрагоценных камней, познакомить с коллекцией камней в уголке науки.

Мир животных. Расширять и систематизировать знания о животном мире. Расширять первичные представления о классификации животного

мира: млекопитающие, птицы, рыбы, насекомые, земноводные (лягушки, жабы, тритоны), пресмыкающиеся или рептилии (ящерицы, черепахи, крокодилы, змеи), паукообразные (пауки, скорпионы, тарантулы, клещи), ракообразные (раки, крабы, омары, креветки). Расширять представления о домашних животных, их повадках, зависимости от человека. Дать представление о том, откуда взялись домашние животные, как древний человек приручил их; познакомить с некоторыми «дикими родичами» домашних животных (волк, лисица, шакал, собака - семейство псовых; тигр, лев, пантера, кошка - семейство кошачьих). Воспитывать у детей ответственное отношение к домашним питомцам. Познакомить с некоторыми типичными представителями животного мира различных климатических зон: в жарких странах (Африка) - слоны, жирафы, верблюды, львы; в Арктике (Северный полюс) — белые медведи, в Антарктике (Антарктида) - пингвины, в наших лесах - медведи, волки, лисы, зайцы и другие, уже знакомые детям дикие животные.

Мир растений. Расширять представления детей о растениях. Знакомить детей с многообразием родной природы: деревьями, кустарниками, травянистыми растениями. Познакомить с понятиями «лес», «луг» и «сад». Развивать познавательный интерес детей, расширяя их представления о лесных животных: где живут (нора, берлога, дупло, гнездо), чем питаются, как готовятся к зиме (зайчик линяет, белки запасают корм на зиму); как некоторые звери готовятся к зимней спячке (еж зарывается в осенние листья, медведи зимуют в берлоге, змеи заползают в разные расщелины и пустые норы, лягушки закапываются в ил на дне водоемов и т.д.). Дать представление о хищных зверях и птицах.

Экологическое воспитание. Формировать элементарные экологические представления. Формировать представления о том, что человек - часть природы и что он должен беречь, охранять и защищать ее. Рассказывать о значении солнца и воздуха в жизни человека, животных и растений. Учить укреплять свое здоровье в процессе общения с природой. Социальное окружение. Расширять представления об учебных заведениях (детский сад, школа, колледж, вуз). Формировать потребность в получении знаний, стремление к дальнейшему обучению. Продолжать знакомить с культурными явлениями (цирк, библиотека, музей и др.), их атрибутами, значением в жизни общества, связанными с ними профессиями, правилами поведения. Расширять представления о сферах человеческой деятельности (наука, искусство, производство, сельское хозяйство).

Обогащать представления детей о профессиях. Рассказывать детям о профессиях воспитателя, учителя, врача, строителя, работников сельского хозяйства, транспорта, торговли, связи др.; о важности и значимости их труда; о том, что для облегчения труда используется разнообразная техника. Рассказывать о личностных и деловых качествах человека-труженика. Знакомить с трудом людей творческих профессий: художников, писателей, композиторов, мастеров народного декоративно-прикладного искусства; результатами их труда (картинами, книгами, музыкой, предметами

декоративного искусства). Воспитывать чувство благодарности к человеку за его труд.

Наша планета. Формировать элементарные представления об истории человечества (Древний мир, Средние века, современное общество) через знакомство с произведениями искусства (живопись, скульптура, мифы и легенды народов мира), реконструкцию образа жизни людей разных времен (одежда, утварь, традиции и др.). Дать представление о многообразии народов мира. Знакомить с элементами культуры (костюмы, внешний вид), обычаев (национальные блюда), государствами (название, флаг, столица) некоторых народов мира: в Европе англичане, итальянцы, испанцы, немцы, французы; в Азии - индусы, китайцы, японцы; в Африке - бедуины, египтяне, жители Конго, в Южной Америке - бразильцы, мексиканцы, в Северной Америке - американцы, канадцы. Показывать заинтересовавшие детей страны на карте, глобусе.

Конструктивно-модельная деятельность технической направленности

Продолжать развивать умение детей устанавливать связь между создаваемыми постройками и тем, что они видят в окружающей жизни; создавать разнообразные постройки и конструкции (дома, спортивное и игровое оборудование и т.п.). Учить выделять основные части и характерные детали конструкций.

Поощрять самостоятельность, творчество, инициативу, дружелюбие.

Помогать анализировать сделанные воспитателем поделки и постройки; на основе анализа находить конструктивные решения и планировать создание собственной постройки.

Знакомить с новыми деталями: разнообразными по форме и величине пластинами, брусками, цилиндрами, конусам и др. Учить заменять одни детали другими.

Формировать умение создавать различные по величине и конструкции постройки одного и того же объекта.

Учить строить по рисунку, самостоятельно подбирать необходимый строительный материал.

Учить детей коллективно возводить постройки, необходимые для игры, планировать предстоящую работу, сообща выполнять задуманное. Учить применять конструктивные умения, полученные на занятиях.

Ожидаемые образовательные результаты.

Формирование элементарных математических представлений. К концу года дети могут:

- Уверенно считать (отсчитывать) в пределах 10
- Правильно пользоваться количественными и порядковыми числительными (в пределах 10), отвечать на вопросы: «сколько?», «Который по счёту?».

- Уравнивать неравные группы предметов двумя способами (удаление и добавление единицы).
- Сравнить предметы на глаз (по длине, ширине, толщине); проверять точность определений путём наложения и приложения.
- Размещать предметы различной величины в порядке возрастания, убывания их длины, ширины, высоты, толщины.
- Выразить словами местонахождение предмета по отношению к себе, к другим предметам.
- Знать некоторые характерные особенности знакомых геометрических фигур (число углов, сторон; равенство, неравенство сторон).
- Называть утро, день, вечер, ночь. Иметь представление о смене частей суток.
- Называть текущий день недели.
- Ориентироваться в окружающем пространстве, понимать смысл пространственных отношений (вверху-внизу, впереди-сзади, слева-справа, между, рядом с, около).
- Устанавливать последовательность разных событий: что было раньше, что позже, определять. Какой день сегодня, какой был вчера, какой будет завтра.

Конструктивно-модельная деятельность технической направленности. К концу года дети могут:

- Конструировать по собственному замыслу.
- Анализировать образец постройки.
- Планировать этапы создания собственной постройки, находить конструктивные решения.
- Создавать постройки по рисунку, схеме.
- Работать коллективно.

Ознакомление с предметным окружением. К концу года дети могут:

- Самостоятельно определять некоторые материалы, из которых изготовлены предметы, характеризовать свойства и качества предметов; структуру и температуру поверхности, твёрдость – мягкость, хрупкость – прочность, блеск, звонкость.
- Классифицировать и сравнивать предметы по назначению, цвету, форме, материалу.
- Различать и называть виды транспорта, иметь представление о видах транспорта до изобретения автомобиля.
- Назвать некоторые современные предметы, облегчающие труд человека в быту; привести пример предметов, которых раньше не было (телефон, телевизор), или вместо которых использовались другие предметы (плуг, трактор).

Ознакомление с миром природы. К концу года дети могут:

- Иметь представление о взаимодействии живой и неживой природы, о влиянии природных явлений на жизнь на Земле.

- Называть времена года, отмечать их особенности, устанавливать причинно-следственные связи(сезон-растительность-труд людей).
- Иметь представление о том, какие животные и растения приспособляются к сезонным изменениям.
- Иметь первичные представления о климатическом и природном многообразии планеты Земля, проявлять интерес к карте и глобусу Земли, показывать на них некоторые объекты.
- Иметь представление о жизненном цикле некоторых растений, о способах размножения.
- Иметь представления о пользе растений для человека и животных.
- Иметь первичные представления о классификации животного мира, уметь систематизировать: млекопитающие, птицы, рыбы, насекомые, земноводные, пресмыкающиеся или рептилии, паукообразные, ракообразные.
- Иметь представления о разнообразии домашних животных в зависимости от регионов обитания, знать о пользе, которую они приносят человеку.
- Иметь представления о диких зверях и птицах, назвать некоторых их представителей, уметь назвать некоторых типичных представителей животного мира различных климатических зон.
- Устанавливать элементарные причинно-следственные связи между действиями людей и состоянием(благополучием) окружающей природы, понимать необходимость бережного отношения к природе.
- Иметь представления о значении солнца, воздуха и воды для человека, растений и животных.

Ознакомление с социальным миром. К концу года дети могут:

- Иметь некоторые представления об учебных заведениях (детский сад, школа, колледж, вуз).
- Иметь представления о сферах человеческой деятельности(наука, искусство, производство, сельское хозяйство). Связанных с ними профессиях.
- Иметь представление о том, как сезонные изменения отражаются на жизни и труде людей.
- Иметь некоторые представления об истории человечества, о том, как жили наши предки.
- Иметь первичные представления о многообразии народов мира, расах, национальностях.
- Иметь представления о культурно-исторических особенностях и традициях некоторых народов России.

2.3 Речевое развитие

Речевое развитие направлено на совершенствование всех сторон речи, развитие звуковой и интонационной культуры речи, фонематического слуха,

овладение речью как средством общения, развитие речевого творчества; знакомство с книжной культурой, детской литературой.

Основные цели и задачи

Развивающая речевая среда. Продолжать развивать речь как средство общения. Расширять представления детей о многообразии окружающего мира. Предлагать для рассматривания изделия народных промыслов, мини-коллекции (открытки, марки, монеты, наборы игрушек, выполненных из определенного материала), иллюстрированные книги (в том числе знакомые сказки с рисунками разных художников), открытки, фотографии с достопримечательностями родного края, Москвы, репродукции картин (в том числе из жизни дореволюционной России). Поощрять попытки ребенка делиться с педагогом и другими детьми разнообразными впечатлениями, уточнять источник полученной информации (телепередача, рассказ близкого человека, посещение выставки, детского спектакля и т.д.). Развивать стремление детей выражать свое отношение к окружающему, самостоятельно находить для этого различные речевые средства; побуждать к использованию в речи фольклора (поговорки, пословицы, потешки и др.). Показать значение родного языка в формировании основ нравственности.

Формирование словаря. Обогащать речь детей существительными, обозначающими предметы бытового окружения; прилагательными, характеризующими свойства и качества предметов; наречиями, обозначающими взаимоотношения людей, их отношение к труду. Упражнять в подборе существительных к прилагательному (белый - снег, сахар, мел), слов со сходным значением (шалун - озорник - проказник), с противоположным значением (слабый - сильный, пасмурно - солнечно). Помогать детям употреблять в речи слова в точном соответствии со смыслом. Звуковая культура речи. Закреплять правильное, отчетливое произнесение звуков. Учить различать на слух и отчетливо произносить сходные по артикуляции и звучанию согласные звуки: с - з, с - ц, ш - ж, ч - ц, с - ш, ж - з, л - р. Продолжать развивать фонематический слух. Учить определять место звука в слове (начало, середина, конец). Отрабатывать интонационную выразительность речи.

Грамматический строй речи. Совершенствовать умение согласовывать слова в предложениях: существительные с числительными (пять груш, трое ребят) и прилагательные с существительными (лягушка - зеленое брюшко). Помогать детям замечать неправильную постановку ударения в слове, ошибку в чередовании согласных, предоставлять возможность самостоятельно ее исправить. Знакомить с разными способами образования слов (сахарница, хлебница; масленка, солонка; воспитатель, учитель, строитель). Упражнять в образовании однокоренных слов (медведь - медведица - медвежонок - медвежья), в том числе глаголов с приставками (забежал - выбежал - перебежал). Помогать детям правильно употреблять существительные множественного числа в именительном и винительном падежах; глаголы в повелительном наклонении; прилагательные и наречия в сравнительной степени; несклоняемые существительные. Учить составлять

по образцу простые и сложные предложения. Совершенствовать умение пользоваться прямой и косвенной речью.

Связная речь. Развивать умение поддерживать беседу. Совершенствовать диалогическую форму речи. Поощрять попытки высказывать свою точку зрения, согласие или несогласие с ответом товарища. Развивать монологическую форму речи. Учить связно, последовательно и выразительно пересказывать небольшие сказки, рассказы. Учить (по плану и образцу) рассказывать о предмете, содержании сюжетной картины, составлять рассказ по картинкам с последовательно развивающимся действием. Развивать умение составлять рассказы о событиях из личного опыта, придумывать свои концовки к сказкам. Формировать умение составлять небольшие рассказы творческого характера на тему, предложенную воспитателем. Приобщение к художественной литературе. Продолжать развивать интерес детей к художественной литературе. Учить внимательно и заинтересованно слушать сказки, рассказы, стихотворения; запоминать считалки, скороговорки, загадки. Прививать интерес к чтению больших произведений (по главам). Способствовать формированию эмоционального отношения к литературным произведениям. Побуждать рассказывать о своем восприятии конкретного поступка литературного персонажа. Помогать детям понять скрытые мотивы поведения героев произведения. Продолжать объяснять (с опорой на прочитанное произведение) доступные детям жанровые особенности сказок, рассказов, стихотворений. Воспитывать чуткость к художественному слову; зачитывать отрывки с наиболее яркими, запоминающимися описаниями, сравнениями, эпитетами. Учить детей вслушиваться в ритм и мелодику поэтического текста. Помогать выразительно, с естественными интонациями читать стихи, участвовать в чтении текста по ролям, в инсценировках. Продолжать знакомить с книгами. Обращать внимание детей на оформление книги, на иллюстрации. Сравнить иллюстрации разных художников к одному и тому же произведению. Выяснить симпатии и предпочтения детей.

Развивающая речевая среда. Продолжать развивать речь как средство общения. Расширять представления детей о многообразии окружающего мира. Предлагать для рассматривания изделия народных промыслов, мини-коллекции (открытки, марки, монеты, наборы игрушек, выполненных из определенного материала), иллюстрированные книги (в том числе знакомые сказки с рисунками разных художников), открытки, фотографии с достопримечательностями родного края, Москвы, репродукции картин (в том числе из жизни дореволюционной России). Поощрять попытки ребенка делиться с педагогом и другими детьми разнообразными впечатлениями, уточнять источник полученной информации (телепередача, рассказ близкого человека, посещение выставки, детского спектакля и т.д.). Развивать стремление детей выражать свое отношение к окружающему, самостоятельно находить для этого различные речевые средства; побуждать к использованию в речи фольклора (поговорки, пословицы, потешки и др.). Показать значение родного языка в формировании основ нравственности.

Формирование словаря. Обогащать речь детей существительными, обозначающими предметы бытового окружения; прилагательными, характеризующим свойства и качества предметов; наречиями, обозначающими взаимоотношения людей, их отношение к труду. Упражнять в подборе существительных к прилагательному (белый - снег, сахар, мел), слов со сходным значением (шалун - озорник - проказник), с противоположным значением (слабый - сильный, пасмурно - солнечно). Помогать детям употреблять в речи слова в точном соответствии со смыслом. Звуковая культура речи. Закреплять правильное, отчетливое произнесение звуков. Учить различать на слух и отчетливо произносить сходные по артикуляции и звучанию согласные звуки: с - з, с - ц, ш - ж, ч - ц, с - ш, ж - з, л - р. Продолжать развивать фонематический слух. Учить определять место звука в слове (начало, середина, конец). Отрабатывать интонационную выразительность речи. образовательная деятельность с детьми 5-6 лет.

Грамматический строй речи. Совершенствовать умение согласовывать слова в предложениях: существительные с числительными (пять груш, трое ребят) и прилагательные с существительными (лягушка - зеленое брюшко). Помогать детям замечать неправильную постановку ударения в слове, ошибку в чередовании согласных, предоставлять возможность самостоятельно ее исправить. Знакомить с разными способами образования слов (сахарница, хлебница; масленка, солонка; воспитатель, учитель, строитель). Упражнять в образовании однокоренных слов (медведь - медведица - медвежонок - медвежья), в том числе глаголов с приставками (забежал - выбежал - перебежал). Помогать детям правильно употреблять существительные множественного числа в именительном и винительном падежах; глаголы в повелительном наклонении; прилагательные и наречия в сравнительной степени; несклоняемые существительные. Учить составлять по образцу простые и сложные предложения. Совершенствовать умение пользоваться прямой и косвенной речью.

Связная речь. Развивать умение поддерживать беседу. Совершенствовать диалогическую форму речи. Поощрять попытки высказывать свою точку зрения, согласие или несогласие с ответом товарища. Развивать монологическую форму речи. Учить связно, последовательно и выразительно пересказывать не сказки, рассказы. Учить (по плану и образцу) рассказывать о предмете, содержании сюжетной картины, составлять рассказ по картинкам с последовательно развивающимся действием. Развивать умение составлять рассказы о событиях из личного опыта, придумывать свои концовки к сказкам. Формировать умение составлять небольшие рассказы творческого характера на тему, предложенную воспитателем.

Приобщение к художественной литературе. Продолжать развивать интерес детей к художественной литературе. Учить внимательно и заинтересованно слушать сказки, рассказы, стихотворения; запоминать считалки, скороговорки, загадки. Прививать интерес к чтению больших

произведений (по главам). Способствовать формированию эмоционального отношения к литературным произведениям. Побуждать рассказывать о своем восприятии конкретного поступка литературного персонажа. Помогать детям понять скрытые мотивы поведения героев произведения. Продолжать объяснять (с опорой на прочитанное произведение) доступные детям жанровые особенности сказок, рассказов, стихотворений. Воспитывать чуткость к художественному слову; зачитывать отрывки с наиболее яркими, запоминающимися описаниями, сравнениями, эпитетами. Учить детей вслушиваться в ритм и мелодику поэтического текста. Помогать выразительно, с естественными интонациями читать стихи, участвовать в чтении текста по ролям, в инсценировках. Продолжать знакомить с книгами. Обращать внимание детей на оформление книги, на иллюстрации. Сравнить иллюстрации разных художников к одному и тому же произведению. Выяснить симпатии и предпочтения детей.

Предметные образовательные результаты.

Развитие речи. К концу года дети могут:

- Использовать речь как главное средство общения, при этом речь, сопровождающая реальные отношения детей, отличается от ролевой речи.
- Сочинять оригинальные и последовательно разворачивающиеся истории и рассказывать их сверстникам и взрослым.
- Использовать все части речи, активно заниматься словотворчеством, использовать синонимы и антонимы.
- Подбирать к существительным несколько прилагательных; заменять слово другим словом со сходным значением.
- Определять место звука в слове.
- Делиться с педагогом и другими детьми разнообразными впечатлениями, ссылаться на источник полученной информации (телепередача, рассказ близкого человека, посещение выставки, детского спектакля).
- Самостоятельно придумать сказку на заданную тему.
- Иметь достаточно богатый словарный запас.
- Участвовать в беседе, высказывать своё мнение.
- Составлять по образцу рассказы по сюжетной картине, по набору картинок; последовательно, без существенных пропусков пересказывать небольшие литературные произведения.
- Свянно, последовательно и выразительно пересказывать небольшие сказки, рассказы.

Приобщение к художественной литературе. К концу года дети могут:

- Проявлять эмоциональное отношение к литературным произведениям, выражать своё отношение к конкретному поступку литературного персонажа.
- Понимать скрытые мотивы поведения героев произведения.

- Проявлять чуткость к художественному слову, чувствовать ритм и мелодику поэтического текста.
- Выучить небольшое стихотворение.
- Знать 2-3 программных стихотворения, 2-3 считалки, 2-3 загадки.
- Назвать жанр произведения.
- Драматизировать небольшие сказки, читать по ролям стихотворения.
- Назвать любимого детского писателя, любимые сказки и рассказы.

Примерный список литературы для чтения детям Сентябрь / октябрь / ноябрь

Русский фольклор Песенки. «Как на тоненький ледок...»; «Николенька-гусачок...»; «Уж я колышки тешу...». Сказки. «Лиса и кувшин», обработка. О. Капицы; «Крылатый, мохнатый да масляный» обработка. И. Карнаухова; «Хаврошечка», обраб. А. Н. Толстого. Фольклор народов мира Песенки. «Гречку мыли», литов., обраб. Ю. Григорьева; «Старушка», пер. с англ. С. Маршака.

Сказки. «Кукушка», ненецк., обраб. К. Шаврова; «Чудесные истории про зайца по имени Лек», сказки народов Западной Африки, пер. О. Кустовой и В. Андреева. Произведения поэтов и писателей России Поэзия. И. Бунин. «Первый снег; А. Пушкин. «Уж небо осенью дышало...» (из романа «Евгений Онегин»); А. К. Толстой. «Осень, обсыпается весь наш бедный сад...»; М. Цветаева. «У кровати»; С. Маршак. «Пудель». Проза. В. Дмитриева. «Малыш и Жучка» (главы); Л. Толстой. «Косточка», «Прыжок»; Н. Носов. «Живая шляпа».

Литературные сказки. Т. Александрова. «Домовенок Кузька» (главы); В. Бианки. «Сова»; Б. Заходер. «Серая звездочка». Произведения поэтов и писателей разных стран Поэзия. А. Милн. «Баллада о королевском бутерброде», пер. с англ. С. Маршака; В. Смит. «Про летающую корову», пер. с англ. Б. Заходера. Литературные сказки. Х. Мякеля. «Господин Ау» (главы), пер. с финск. Э. Успенского.

Декабрь / январь / февраль

Русский фольклор Песенки. «Как у бабушки козел...»; «Ты мороз, мороз, мороз...»; «По дубочку постучишь, прилетает синий чиж...».

Сказки. «Заяц-хвастун», обраб. О. Капицы; «Царевна-лягушка», обраб. М. Булатова; «Рифмы», авторизированный пересказ Б. Шергина. Фольклор народов мира Песенки. «Дом, который построил Джек», пер. с англ. С. Маршака; «Счастливого пути!», голл., обраб. И. Токмаковой. Сказки. «Златовласка», пер. с чеш. К. Паустовского.

Произведения поэтов и писателей России Поэзия. С. Есенин. «Береза»; И. Никитин. «Встреча зимы»; А. Пушкин «Зимний вечер» (в сокр.); А. Фет. «Кот поет, глаза прищурил...»; С. Черный. «Волк»; В. Левин. «Сундук», «Лошадь»; М. Яснов. «Мирная считалка». Проза. Б. Алмазов. «Горбушка»; А. Гайдар. «Чук и Гек» (главы); С. Георгиев. «Я спас Деда

Мороза». Литературные сказки. А. Пушкин. «Сказка о царе Салтане, о сыне его славном и могучем богатыре Гвидоне Салтановиче и о прекрасной царевне Лебеди»; П. Бажов. «Серебряное копытце».

Произведения поэтов и писателей разных стран Поэзия. Я. Бжехва. «На Горизонтских островах», пер. с польск. Б. Заходера; Дж. Ривз. «Шумный Ба-бах», пер. с англ. М. Бородицкой.

Литературные сказки. Р. Киплинг. «Слоненок», пер. с англ. К. Чуковского, стихи в пер. С. Маршака.

Март / апрель / май

Русский фольклор Песенки. «Ранним-рано поутру...»; «Грачи-киричи...»; «Уж ты, пташечка, ты залетная...»; «Ласточка-ласточка...»; «Дождик, дождик, веселей...»; «Божья коровка...».

Сказки. «Сивка-Бурка», обр. М. Булатова; «Финист - Ясный сокол», обр. А. Платонова. Фольклор народов мира Песенки. «Веснянка», укр., обр. Г. Литвака; «Друг за дружкой», тадж., обр. Н. Гребнева (в сокр.). Сказки. «Лесная дева», пер. с чеш. В. Петровой (из сборника сказок Б. Немцовой); «Три золотых волоска Деда-Всеведа», пер. с чеш. Н. Аросьевой (из сборника сказок К. Я. Эрбена).

Произведения поэтов и писателей России Поэзия. С. Городецкий. «Котенок»; С. Есенин. «Черемуха», Ф. Тютчев. «Зима недаром злится...»; А. Барто. «Веревоочка».

Проза. Л. Толстой. «Лев и собачка»; В. Драгунский. «Друг детства», «Сверху вниз, наискосок»; К. Паустовский. «Кот-ворюга». Литературные сказки. Н. Телешов. «Крупеничка»; В. Катаев. «Цветик-семицветик».

Произведения поэтов и писателей разных стран Поэзия. Ю. Тувим. «Письмо ко всем детям по одному очень важному делу», пер. с польск. С. Михалкова.

Литературные сказки. А. Линдгрэн. «Карлсон, который живет на крыше, опять прилетел» (главы в сокр.), пер. со швед. Л. Лунгиной.

Для заучивания наизусть

Произведения. «По дубочку постучишь...», рус. нар. песня; И. Белоусов. «Весенняя гостья»; Е. Благинина. «Посидим в тишине»; Г. Виеру. «Мамин день», пер. с молд. 242 Я. Акима; М. Исаковский. «Поезжай за моря-океаны»; М. Карем. «Мирная считалка», пер. с франц. В. Берестова; А. Пушкин. «У лукоморья дуб зеленый...» (из поэмы «Руслан и Людмила»); И. Суриков. «Вот моя деревня».

Для чтения в лицах Произведения. Ю. Владимиров. «Чудаки»; С. Городецкий. «Котенок»; В. Орлов. «Ты скажи мне, реченька...»; Э. Успенский. «Разгром».

Дополнительная литература Русские народные сказки. «Никита Кожемяка» (из сборника сказок А. Афанасьева); «Докучные сказки». Зарубежные народные сказки. «О мышонке, который был кошкой, собакой и тигром», инд, пер. Н. Ходзы; «Как братья отцовский клад нашли», молд., обр. М. Булатова; «Желтый аист», кит., пер. Ф. Ярлина. Проза. Б. Житков. «Белый домик», «Как я ловил человечков»; Г. Снегирев. «Пингвиний пляж», «К

морю», «Отважный пингвиненок»; Л. Пантелеев. «Буква „ы“»; М. Москвина. «Кроха»; А. Митяев. «Сказка про трех пиратов». Поэзия. Я. Аким. «Жадина»; Ю. Мориц. «Домик с трубой»; Р. Сеф. «Совет», «Бесконечные стихи»; Д. Хармс. «Уж я бегал, бегал, бегал...»; Д. Чиарди. «О том, у кого три глаза», пер. с англ. Р. Сефа; Б. Заходер. «Приятная встреча»; С. Черный. «Волк»; А. Плещеев. «Мой садик»; С. Маршак. «Почта». Литературные сказки. А. Волков. «Волшебник Изумрудного города» (главы); О. Пройслер. «Маленькая Баба Яга», пер. с нем. Ю. Коринца; Дж. Родари. «Волшебный барабан» (из книги «Сказки, у которых три конца»), пер. с итал. И. Константиновой; Т. Янссон. «О самом последнем в мире драконе», пер. со швед. Л. Брауде; «Шляпа волшебника», пер. В. Смирнова; Г. Сапгир. «Небылицы в лицах», «Как лягушку продавали»; Л. Петрушевская. «Кот, который умел петь»; А. Митяев. «Сказка про трех пиратов».

2.4 Художественно-эстетическое развитие

Художественно-эстетическое развитие предполагает развитие художественно-творческих способностей детей в различных видах художественной деятельности, формирование интереса и предпосылок ценностно-смыслового восприятия и понимания произведений искусства; развитие эстетического восприятия окружающего мира, воспитание художественного вкуса.

Основные цели и задачи

Продолжать формировать интерес к музыке, живописи, литературе, народному искусству, воспитывать бережное отношение к произведениям искусства. Развивать эстетические чувства, эмоции, эстетический вкус, эстетическое восприятие произведений искусства, формировать умение выделять их выразительные средства. Учить соотносить художественный образ и средства выразительности, характеризующие его в разных видах искусства, подбирать материал и пособия для самостоятельной художественной деятельности. Формировать умение выделять, называть, группировать произведения по видам искусства: литература, музыка, изобразительное искусство, архитектура, театр. Знакомить (без запоминания) с видами изобразительного искусства: графика, декоративно-прикладное искусство, живопись, скульптура, фотоискусство. Продолжать знакомить с основными жанрами изобразительного искусства: натюрморт, пейзаж, портрет. Формировать умение выделять и использовать в своей изобразительной, музыкальной, театрализованной деятельности средства выразительности разных видов искусства, называть материалы для разных видов художественной деятельности. Познакомить с произведениями живописи (И.Шишкин, И.Левитан, В. Серов, И. Грабарь, П. Кончаловский и др.) и изображением родной природы в картинах художников. Расширять представления о графике (ее выразительных средствах). Знакомить с творчеством художников-иллюстраторов детских книг (Ю. Васнецов, Е. Рачев, Е. Чарушин, И. Билибин и др.). Продолжать знакомить

с архитектурой. Закреплять знания о том, что существуют различные по назначению здания: жилые дома, магазины, театры, кинотеатры и др. Обращать внимание детей на сходства и различия архитектурных сооружений одинакового назначения: форма, пропорции (высота, длина, украшения - декор и т. д.). Подводить дошкольников к пониманию зависимости конструкции здания от его назначения: жилой дом, театр, храм и т.д. Развивать наблюдательность, учить внимательно рассматривать здания, замечать их характерные особенности, разнообразие пропорций, конструкций, украшающих деталей. При чтении литературных произведений, сказок обращать внимание детей на описание сказочных домиков (теремок, рукавичка, избушка на курьих ножках), дворцов. Познакомить с понятием «народное искусство». Расширять представления детей о народном искусстве, фольклоре, музыке и художественных промыслах

Изобразительная деятельность. Развитие интереса к различным видам изобразительной деятельности; совершенствование умений в рисовании, лепке, аппликации, художественном труде.

Воспитание эмоциональной отзывчивости при восприятии произведений изобразительного искусства.

Воспитание желания и умения взаимодействовать со сверстниками при создании коллективных работ.

Конструктивно-модельная деятельность. Приобщение к конструированию; развитие интереса к конструктивной деятельности, знакомство с различными видами конструкторов.

Воспитание умения работать коллективно, объединять свои поделки в соответствии с общим замыслом, договариваться, кто какую часть работы будет выполнять.

Музыкально-художественная деятельность. Приобщение к музыкальному искусству; формирование основ музыкальной культуры, ознакомление с элементарными музыкальными понятиями, жанрами; воспитание эмоциональной отзывчивости при восприятии музыкальных произведений.

Развитие музыкальных способностей: поэтического и музыкального слуха, чувства ритма, музыкальной памяти; формирование песенного, музыкального вкуса.

Воспитание интереса к музыкально-художественной деятельности, совершенствование умений в этом виде деятельности.

Развитие детского музыкально-художественного творчества, реализация самостоятельной творческой деятельности детей; удовлетворение потребности в самовыражении.

Содержание психолого-педагогической работы

Приобщение к искусству

Приобщать детей к восприятию искусства, развивать интерес к нему. Поощрять выражение эстетических чувств, проявление эмоций при

рассматривании предметов народного и декоративно-прикладного искусства, прослушивании произведений музыкального фольклора.

Познакомить детей с профессиями артиста, художника, композитора.

Побуждать узнавать и называть предметы и явления природы, окружающей действительности в художественных образах (литература, музыка, изобразительное искусство).

Учить различать жанры и виды искусства: стихи, проза, загадки (литература), песни, танцы, музыка, картина (репродукция), скульптура (изобразительное искусство), здание и сооружение (архитектура).

Учить выделять и называть основные средства выразительности (цвет, форма, величина, ритм, движение, жест, звук) и создавать свои художественные образы в изобразительной, музыкальной, конструктивной деятельности.

Познакомить детей с архитектурой. Формировать представления о том, что дома, в которых они живут (детский сад, школа, другие здания), - это архитектурные сооружения; дома бывают разные по форме, высоте, длине, с разными окнами, с разным количеством этажей, подъездов и т. д.

Вызывать интерес к различным строениям, расположенным вокруг детского сада (дома, в которых живут ребенок и его друзья, школа, кинотеатр).

Привлекать внимание детей к сходству и различиям разных зданий, поощрять самостоятельное выделение частей здания, его особенностей. Закреплять умение замечать различия в сходных по форме и строению зданиях (форма и величина входных дверей, окон и других частей).

Поощрять стремление детей изображать в рисунках, аппликациях реальные и сказочные строения.

Организовать посещение музея (совместно с родителями), рассказать о назначении музея.

Развивать интерес к посещению кукольного театра, выставок.

Закреплять знания детей о книге, книжной иллюстрации. Познакомить с библиотекой как центром хранения книг, созданных писателями и поэтами.

Знакомить с произведениями народного искусства (потешки, сказки, загадки, песни, хороводы, заклички, изделия народного декоративно-прикладного искусства).

Воспитывать бережное отношение к произведениям искусства.

Изобразительная деятельность

Продолжать развивать интерес детей к изобразительной деятельности. Вызывать положительный эмоциональный отклик на предложение рисовать, лепить, вырезать и наклеивать.

Продолжать развивать эстетическое восприятие, образные представления, воображение, эстетические чувства, художественно-творческие способности.

Продолжать формировать умение рассматривать и обследовать предметы, в том числе с помощью рук.

Обогащать представления детей об изобразительном искусстве (иллюстрации к произведениям детской литературы, репродукции произведений живописи, народное декоративное искусство, скульптура малых форм и др.) как основе развития творчества. Учить детей выделять и использовать средства выразительности в рисовании, лепке, аппликации.

Продолжать формировать умение создавать коллективные произведения в рисовании, лепке, аппликации.

Закреплять умение сохранять правильную позу при рисовании: не горбиться, не наклоняться низко над столом, к мольберту; сидеть свободно, не напрягаясь. Приучать детей быть аккуратными: сохранять свое рабочее место в порядке, по окончании работы убирать все со стола.

Учить проявлять дружелюбие при оценке работ других детей.

Рисование. Продолжать совершенствовать умение передавать в рисунке образы предметов, объектов, персонажей сказок, литературных произведений. Обращать внимание детей на отличия предметов по форме, величине, пропорциям частей; побуждать их передавать эти отличия в рисунках. Учить передавать положение предметов в пространстве на листе бумаги, обращать внимание детей на то, что предметы могут по-разному располагаться на плоскости (стоять, лежать, менять положение: живые существа могут двигаться, менять позы, дерево в ветреный день - наклоняться и т.д.). Учить передавать движения фигур. Способствовать овладению композиционными умениями: учить располагать предмет на листе с учетом его пропорций (если предмет вытянут в высоту, располагать его на листе по вертикали; если он вытянут в ширину, например, не очень высокий, но длинный дом, располагать образовательная деятельность с детьми 5-6 лет его по горизонтали). Закреплять способы и приемы рисования различными изобразительными материалами (цветные карандаши, гуашь, акварель, цветные мелки, пастель, сангина, угольный карандаш, фломастеры, разнообразные кисти). Выбатывать навыки рисования контура предмета простым карандашом с легким нажимом на него, чтобы при последующем закрашивании изображения не оставалось жестких, грубых линий, пачкающих рисунок. Учить рисовать акварелью в соответствии с ее спецификой (прозрачностью и легкостью цвета, плавностью перехода одного цвета в другой). Учить рисовать кистью разными способами: широкие линии - всем ворсом, тонкие - концом кисти; наносить мазки, прикладывая кисть всем ворсом к бумаге, рисовать концом кисти мелкие пятнышки. Закреплять знания об уже известных цветах, знакомить с новыми цветами (фиолетовый) и оттенками (голубой, розовый, темно-зеленый, сиреневый), развивать чувство цвета. Учить смешивать краски для получения новых цветов и оттенков (при рисовании гуашью) и высветлять цвет, добавляя в краску воду (при рисовании акварелью). При рисовании карандашами учить передавать оттенки цвета, регулируя нажим на карандаш. В карандашном исполнении дети могут, регулируя нажим, передать до трех оттенков цвета. Учить детей создавать сюжетные композиции на темы окружающей жизни и на темы литературных

произведений («Кого встретил Колобок», «Два жадных медвежонка», «Где обедал, воробей?» и др.). Развивать композиционные умения, учить располагать изображения на полосе внизу листа, по всему листу. Обращать внимание детей на соотношение по величине разных предметов в сюжете (дома большие, деревья высокие и низкие; люди меньше домов, но больше растущих на лугу цветов). Учить располагать на рисунке предметы так, чтобы они загоразживали друг друга (растущие перед домом деревья и частично его загоразживающие и т.п.).

Декоративное рисование. Продолжать знакомить с народным декоративно-прикладным искусством (дымковской, филимоновской, городецкой, полхов-майданской, гжельской, каргопольской росписью), расширять представления о народных игрушках (матрешки - городецкая, богородская; бирюльки). Продолжать знакомить детей с изделиями народных промыслов, закреплять и углублять знания о дымковской и филимоновской игрушках и их росписи; предлагать создавать изображения по мотивам народной декоративной росписи, знакомить с ее цветовым строем и элементами композиции, добиваться большего разнообразия используемых элементов. Продолжать знакомить с городецкой росписью, ее цветовым решением, спецификой создания декоративных цветов (как правило, не чистых тонов, а оттенков), учить использовать для украшения оживки. Познакомить с росписью Полхов-Майдана. Включать городецкую и полхов-майданскую роспись в творческую работу детей, помогать осваивать специфику этих видов росписи. Учить составлять узоры по мотивам городецкой, полхов-майданской, гжельской росписи: знакомить с характерными элементами (бутоны, цветы, листья, травка, усики, завитки, оживки). Учить создавать узоры на листах в форме народного изделия (поднос, солонка, чашка, розетка и др.). Для развития творчества в декоративной деятельности использовать декоративные ткани. Предоставлять детям бумагу в форме одежды и головных уборов (кокошник, платок, свитер и др.), предметов быта (салфетка, полотенце). Знакомить детей с декоративно-прикладным искусством на основе региональных особенностей (фарфоровые и керамические изделия, скульптура малых форм). Развивать декоративное творчество детей (в том числе коллективное). Учить ритмично располагать узор. Предлагать расписывать бумажные силуэты и объемные фигуры. Продолжать знакомить детей с особенностями декоративной лепки. Формировать интерес и эстетическое отношение к предметам народного декоративно-прикладного искусства. Учить лепить птиц, животных, людей по типу народных игрушек (дымковской, филимоновской, каргопольской и др.). Учить обмакивать пальцы в воду, чтобы сгладить неровности вылепленного изображения, когда это необходимо для передачи образа. Формировать умение украшать узорами предметы декоративного искусства. Учить расписывать изделия гуашью, украшать их наклепами и углубленным рельефом, использовать стеку.

Лепка. Продолжать знакомить детей с особенностями лепки из глины, пластилина и пластической массы. Развивать умение лепить с натуры

и по представлению знакомые предметы (овощи, фрукты, грибы, посуда, игрушки); передавать их характерные особенности. Продолжать учить лепить посуду из целого куска глины и пластилина ленточным способом. Закреплять умение лепить предметы пластическим, конструктивным и комбинированным способами. Учить сглаживать поверхность формы, делать предметы устойчивыми. Учить передавать в лепке выразительность образа, лепить фигуры человека и животных в движении, объединять небольшие группы предметов в несложные сюжеты (в коллективных композициях): «Курица с цыплятами», «Два жадных медвежонка нашли сыр», «Дети на прогулке» и др. Формировать у детей умения лепить по представлению героев литературных произведений (Медведь и Колобок, Лиса и Зайчик, Машенька и Медведь и т. п.). Развивать творчество, инициативу. Продолжать формировать умение лепить мелкие детали; пользуясь стеклой, наносить рисунок чешуек у рыбки, обозначать глаза, шерсть животного, перышки птицы, узор, складки на одежде людей и т.п. Продолжать формировать технические умения и навыки работы с разнообразными материалами для лепки; побуждать использовать дополнительные материалы (косточки, зернышки, бусинки и т.д.). Закреплять навыки аккуратной лепки. Закреплять умение тщательно мыть руки по окончании лепки.

Аппликация. Закреплять умение детей создавать изображения (разрезать бумагу на короткие и длинные полоски; вырезать круги из квадратов, овалы из прямоугольников, преобразовывать одни геометрические фигуры в другие: квадрат - в два-четыре треугольника, прямоугольник - в полоски, квадраты или маленькие прямоугольники), создавать из этих фигур изображения разных предметов или декоративные композиции. Учить вырезать одинаковые фигуры или их детали из бумаги, сложенной гармошкой, а симметричные изображения - из бумаги, сложенной пополам (стакан, ваза, цветок и др.). С целью создания выразительного образа учить приему обрывания. Побуждать создавать предметные и сюжетные композиции, дополнять их деталями, обогащающими изображения. Формировать аккуратное и бережное отношение к материалам

Конструктивно - модельная деятельность. Продолжать развивать умение детей устанавливать связь между создаваемыми постройками и тем, что они видят в окружающей жизни; создавать разнообразные постройки и конструкции (дома, спортивное и игровое оборудование и т.п.). Учить выделять основные части и характерные детали конструкций. Поощрять самостоятельность, творчество, инициативу, дружелюбие. Помогать анализировать сделанные воспитателем поделки и постройки; на основе анализа находить конструктивные решения и планировать создание собственной постройки. Знакомить с новыми деталями: разнообразными по форме и величине пластинами, брусками, цилиндрами, конусами и др. Учить заменять одни детали другими. Формировать умение создавать различные по величине и конструкции постройки одного и того же объекта. Учить строить по рисунку, самостоятельно подбирать необходимый

строительный материал. Учить детей коллективно возводить постройки, необходимые для игры, планировать предстоящую работу, сообща выполнять задуманное. Учить применять конструктивные умения, полученные на занятиях.

Музыкально художественная деятельность.

Продолжать развивать интерес и любовь к музыке, музыкальную отзывчивость на нее. Формировать музыкальную культуру на основе знакомства с классической, народной и современной музыкой. Продолжать развивать музыкальные способности детей: звуко-высотный, ритмический, тембровый, динамический слух. Способствовать дальнейшему развитию навыков пения, движений под музыку, игры и импровизации мелодий на детских музыкальных инструментах; творческой активности детей.

Слушание. Учить различать жанры музыкальных произведений (марш, танец, песня). Совершенствовать музыкальную память через узнавание мелодий по отдельным фрагментам произведения (вступление, заключение, музыкальная фраза). Совершенствовать навык различения звуков по высоте в пределах квинты, звучания музыкальных инструментов (клавишно-ударные и струнные: фортепиано, скрипка, виолончель, балалайка).

Пение. Формировать певческие навыки, умение петь легким звуком в диапазоне от «ре» первой октавы до «до» второй октавы, брать дыхание перед началом песни, между музыкальными фразами, произносить отчетливо слова, своевременно начинать и заканчивать песню, эмоционально передавать характер мелодии, петь умеренно, громко и тихо. Способствовать развитию навыков сольного пения, с музыкальным сопровождением и без него. Содействовать проявлению самостоятельности и творческому исполнению песен разного характера. Развивать песенный музыкальный вкус.

Песенное творчество. Учить импровизировать мелодию на заданный текст. Учить детей сочинять мелодии различного характера: ласковую колыбельную, задорный или бодрый марш, плавный вальс, веселую плясовую.

Музыкально-ритмические движения. Развивать чувство ритма, умение передавать через движения характер музыки, ее эмоционально-образное содержание. Учить свободно ориентироваться в пространстве, выполнять простейшие перестроения, самостоятельно переходить от умеренного к быстрому или медленному темпу, менять движения в соответствии с музыкальными фразами. Способствовать формированию навыков исполнения танцевальных движений (поочередное выбрасывание ног вперед в прыжке; приставной шаг с приседанием, с продвижением вперед, кружение; приседание с выставлением ноги вперед). Познакомить с русским хороводом, пляской, а также с танцами других народов. Продолжать развивать навыки инсценирования песен; учить изображать сказочных животных и птиц (лошадка, коза, лиса, медведь, заяц, журавль, ворон и т.д.) в разных игровых ситуациях.

Развитие танцевально-игрового творчества. Развивать танцевальное творчество; учить придумывать движения к пляскам, танцам, составлять композицию танца, проявляя самостоятельность в творчестве. Учить самостоятельно придумывать движения, отражающие содержание песни. Побуждать к инсценированию содержания песен, хороводов.

Игра на детских музыкальных инструментах. Учить детей исполнять простейшие мелодии на детских музыкальных инструментах; знакомые песенки индивидуально и небольшими группами, соблюдая при этом общую динамику и темп. Развивать творчество детей, побуждать их к активным самостоятельным действиям.

Театрализованные игры

Продолжать развивать интерес к театрализованной игре путем активного вовлечения детей в игровые действия. Вызывать желание попробовать себя в разных ролях. Усложнять игровой материал за счет постановки перед детьми все более перспективных (с точки зрения драматургии) художественных задач («Ты была бедной Золушкой, а теперь ты красавица-принцесса», «Эта роль еще никем не раскрыта»), смены тактики работы над игрой, спектаклем. Создавать атмосферу творчества и доверия, предоставляя каждому ребенку возможность высказаться по поводу подготовки к выступлению, процесса игры. Учить детей создавать творческие группы для подготовки и проведения спектаклей, концертов, используя все имеющиеся возможности. Учить выстраивать линию поведения в роли, используя атрибуты, детали костюмов, сделанные своими руками. Поощрять импровизацию, умение свободно чувствовать себя в роли. Воспитывать артистические качества, раскрывать творческий потенциал детей, вовлекая их в различные театрализованные представления: игры в концерт, цирк, показ сценок из спектаклей. Предоставлять детям возможность выступать перед сверстниками, родителями и другими гостями.

Предметные образовательные результаты.

Приобщение к искусству. К концу года дети могут:

- Проявлять устойчивый интерес к различным видам деятельности: конструированию, изобразительной деятельности, игре.
- Проявлять эстетические чувства, эмоции, эстетический вкус, эстетическое восприятие, интерес к искусству.
- Различать произведения изобразительного искусства(живопись, книжная графика, народное декоративное искусство, скульптура).
- Выделять выразительные средства в различных видах искусства (форма, цвет, колорит, композиция).

Изобразительная деятельность. К концу года дети могут:

В рисовании:

- Создавать изображения предметов(с натуры, по представлению); сюжетные изображения.

- Использовать разнообразные композиционные решения, изобразительные материалы. Знать особенности изобразительных материалов.
- Использовать различные цвета и оттенки для создания выразительных образов.
- Выполнять узоры по мотивам народного декоративно-прикладного искусства.

В лепке:

- Лепить предметы разной формы, используя усвоенные приёмы и способы лепки.
- Создавать небольшие сюжетные композиции, передавая пропорции, позы и движения фигур.
- Создавать изображения по мотивам народных игрушек.

В аппликации:

- Изображать предметы и создавать несложные сюжетные композиции, используя разнообразные приёмы вырезания, обрывания бумаги, используя другие материалы (ткань, листочки и пр.).

Музыкальная деятельность. К концу года дети могут:

- Различать жанры музыкальных произведений (марш, танец, песня); звучание музыкальных инструментов (фортепиано, скрипка).
- Различать высокие и низкие звуки.
- Петь без напряжения, плавно, лёгким звуком; отчётливо произносить слова, своевременно начинать и заканчивать песню; петь в сопровождении музыкального инструмента.
- Ритмично двигаться в соответствии с характером и динамикой музыки.
- Выполнять танцевальные движения.
- Самостоятельно инсценировать содержание песен, хороводов; действовать, не подражая другим детям.
- Играть мелодии на металлофоне по одному и в небольшой группе детей.

Театрализованная игра. К концу года дети могут:

- После просмотра спектакля оценить игру актёров, используя средства художественной выразительности и элементы художественного оформления постановки.
- Иметь в творческом опыте несколько ролей, сыгранных в спектаклях в детском саду.
- Оформлять свой спектакль, используя разнообразные материалы (атрибуты, поделки, подручный материал).

Примерный музыкальный репертуар

Сентябрь / октябрь / ноябрь

Слушание

Произведения. «Марш», муз. Д. Шостаковича; «Колыбельная», «Парень с гармошкой», муз. Г. Свиридова; «Листопад», муз. Т. Попатенко, сл. Е. Авдиенко; «Марш» из оперы «Любовь к трем апельсинам», муз. С. Прокофьева; «Зима», муз. П. Чайковского, сл. А. Плещеева; «Осенняя песня», из цикла «Времена года» П. Чайковского.

Пение

Упражнения на развитие слуха и голоса. «Зайка», муз. В. Карасевой, сл. Н. Френкель;

«Сшили кошке к празднику сапожки», детская песенка; «Ворон», рус. нар. песня, обраб. Е. Тиличевой.

Песни. «Журавли», муз. А. Лившица, сл. М. Познанской; «К нам гости пришли», муз. . Александрова, сл. М. Ивенсен; «Огородная-хороводная», муз. Б. Можжевелова, сл. Н. Пассовой.

Песенное творчество

Произведения. «Колыбельная», рус. нар. песня; «Марш», муз. М. Красева.

Музыкально-ритмические движения

Упражнения. «Маленький марш», муз. Т. Ломовой; «Пружинка», муз. Е. Гнесиной («Этюд»); «Шаг и бег», муз. Н. Надененко.

Упражнения с предметами. «Вальс», муз. А. Дворжака.

Этюды. «Тихий танец» (тема из вариаций), муз. В. Моцарта.

Танцы и пляски. «Дружные пары», муз. И. Штрауса («Полька»); «Парный танец», муз. Ан. Александрова («Полька»); «Приглашение», рус. нар. мелодия «Лен», обраб. М. Раухвергера.

Характерные танцы. «Матрешки», муз. Б. Мокроусова; «Чеботуха», рус. нар. мелодиобраб. В. Золотарева. Хороводы. «К нам гости пришли», муз. Ан. Александрова, сл. М. Ивенсен; «Урожайная», муз. А. Филиппенко, сл. О. Волгиной.

Музыкальные игры

Игры. «Ловишка», муз. Й. Гайдна; «Не выпустим», муз. Т. Ломовой; «Будь ловким!», муз. Н. Ладухина; «Игра с бубном», муз. М. Красева.

Игры с пением. «Колпачок», «Ой, зайка по сенечкам», «Ворон», рус. нар. песни.

Декабрь / январь / февраль

Слушание

Произведения. «Полька»; муз. Д. Львова-Компанейца, сл. З. Петровой; «Мамин праздник», муз. Е. Тиличевой, сл. Л. Румарчук; «Моя Россия», муз. Г. Струве, сл. Н. Соловьевой; «Кто придумал песенку?», муз. Д. Львова-Компанейца, сл. Л. Дымовой; «Детская полька», муз. М. Глинки; «Дед Мороз», муз. Н. Елисеева, сл. З. Александровой.

Пение

Упражнения на развитие слуха и голоса. «Андрей-воробей», рус. нар. песня, обр. Ю. Слонова; «Бубенчики», «Гармошка», муз. Е. Тиличевой; «Считалочка», муз. И. Арсеева; «Снега-жемчуга», муз. М. Парцхаладзе, сл. М. Пляцковского; «Где зимуют зяблики?», муз. Е. Зарицкой, сл. Л. Куклина.

Песни. «Голубые санки», муз. М. Иорданского, сл. М. Клоковой; «Гуси-гусенята», муз. Ан. Александрова, сл. Г. Бойко; «Рыбка», муз. М. Красева, сл. М. Клоковой.

Песенное творчество

Произведения.

«Дили-дили! Бом! Бом!», укр. нар. песня, сл. Е. Макшанцевой.

Музыкально-ритмические движения

Упражнения. «Плавные руки», муз. Р. Глиэра («Вальс», фрагмент); «Кто лучше скачет», муз. Т. Ломовой.

Упражнения с предметами. «Упражнения с ленточками», укр. нар. мелодия, обраб. Р. Рустамова; «Гавот», муз. Ф. Госсека.

Этюды. «Полька», нем. нар. танец.

Танцы и пляски. «Задорный танец», муз. В. Золотарева; «Зеркало», «Ой, хмель мой, хмелек», рус. нар. мелодии; «Круговая пляска», рус. нар. мелодия, обр. С. Разоренова.

Характерные танцы. «Танец бусинок», муз. Т. Ломовой; «Пляска Петрушек», хорват. нар. мелодия; «Хлопушки», муз. Н. Кизельваттер; «Танец Снегурочки и снежинок», муз. Р. Глиэра; «Танец гномов», муз. Ф. Черчеля.

Хороводы. «Новогодняя хороводная», муз. С. Шайдар; «Новогодний хоровод», муз. Т. Попатенко; «К нам приходит Новый год», муз. В. Герчик, сл. З. Петровой.

Музыкальные игры

Игры. «Ищи игрушку», «Будь ловкий», рус. нар. мелодия, обраб. В. Агафонникова; «Лечики на аэродроме», муз. М. Раухвергера; «Найди себе пару», латв. нар. мелодия, обраб. Т. Попатенко.

Игры с пением. «Зайнька», рус. нар. песня, обраб. Н. Римского-Корсакова; «Как на тоненький ледок», рус. нар. песня, обраб. А. Рубца.

Март / апрель / май

Слушание

Произведения. «Утренняя молитва», «В церкви» (из «Детского альбома» П. Чайковского); «Музыка», муз. Г. Струве; «Жаворонок», муз. М. Глинки; «Мотылек», муз. С. Майкапара; «Пляска птиц», «Колыбельная», муз. Н. Римского-Корсакова; Финал концерта для фортепиано с оркестром № 5 (фрагменты) Л. Бетховена.

Пение

Упражнения на развитие слуха и голоса. «Паровоз», «Петрушка», муз. В. Карасевой, сл.

Н. Френкель; «Барабан», муз. Е. Тиличевой, сл. Н. Найденовой; «Тучка», заличка.

Песни. «Курица», муз. Е. Тиличевой, сл. М. Долинова; «Березка», муз. Е. Тиличевой, сл. П. Воронько; «Ландыш», муз. М. Красева, сл. Н.

Френкель; «Весенняя песенка», муз. А. Филлипенко, сл. Г. Бойко; «Тяв-тяв», муз. В. Герчик, сл. Ю. Разумовского; «Птичий дом», муз. Ю. Слонова, сл. О. Высотской.

Песенное творчество

Придумай песенку, образовательная деятельность с детьми 5-6 лет

Музыкально-ритмические движения

Упражнения. «Учись плясать по-русски!», муз. Л. Вишкарева (вариации на рус. нар. мелодию «Из-под дуба, из-под вяза»).

Упражнения с предметами. «Передача платочка», муз. Т. Ломовой.

Этюды. «Поспи и попляши» («Игра с куклой»), муз. Т. Ломовой.

Танцы и пляски. «Русская пляска», рус. нар. мелодия («Во саду ли, в огороде»); «Кадриль с ложками», рус. нар. мелодия, обр. Е. Туманяна.

Характерные танцы. «Танец скоморохов», муз. Н. Римского-Корсакова; «Танец цирковых лошадок», муз. М. Красева.

Хороводы. «Хоровод цветов», муз. Ю. Слонова; «Как пошли наши подружки», «Со вьюном я хожу», «А я по лугу», «Земелюшка-чернозем», рус. нар. песни, обраб. В. Агафонникова; «Ай да березка», муз. Т. Попатенко, сл. Ж. Агаджановой; «Возле речки, возле моста».

Музыкальные игры

Игры. «Игра со звоночком», муз. С. Ржавской; «Кот и мыши», муз. Т. Ломовой; «Погремушки», муз. Т. Вилькорейской.

Игры с пением. «Ворон», рус. нар. мелодия, обр. Е. Тиличевой; «Две тетери», рус. нар. мелодия, обраб. В. Агафонникова; «Кот Васька», муз. Г. Лобачева, сл. Н. Френкель.

Июнь / июль / август

Слушание

Произведения. «Тревожная минута» (из альбома «Бирюльки» С. Майкапара); «Раскаяние», «Утро», «Вечер» (из сборника «Детская музыка» С. Прокофьева); «Первая потеря» (из «Альбома для юношества») Р. Шумана; Одиннадцатая соната для фортепиано, 1-я часть (фрагменты), Прелюдия ля мажор, соч. 28, № 7 Ф. Шопена.

Пение

Упражнения на развитие слуха и голоса. «Колыбельная», муз. Е. Тиличевой, сл. Н. Найденовой; рус. нар. песенки и попевки.

Песни. «Горошина», муз. В. Карасевой, сл. Н. Френкель; «Гуси», муз. А. Филиппенко, сл. Т. Волгиной.

Песенное творчество

Потешки, дразнилки, считалки и другие рус. нар. попевки.

Музыкально-ритмические движения

Упражнения. «Росинки», муз. С. Майкапара; «Канава», рус. нар. мелодия, обр. Р. Рустамова.

Упражнения с предметами. «Упражнения с мячами», муз. Т. Ломовой; «Вальс», муз. Ф. Бургмюллера.

Этюды. «Ау!» («Игра в лесу», муз. Т. Ломовой).

Танцы и пляски. Пляска мальчиков «Чеботуха», рус. нар. мелодия.

Характерные танцы. «Пляска медвежат», муз. М. Красева; «Встреча в лесу», муз. Е. Тиличевой.

Хороводы. «Пошла млада за водой», рус. нар. песня, обраб. В. Агафонникова.

Музыкальные игры

Игры. «Береги обруч», муз. В. Витлина; «Найди игрушку», латв. нар. песня, обр. Г. Фрида.254

Игры с пением. «Ежик», муз. А. Аверина; «Хоровод в лесу», муз. М. Иорданского; «Ежик и мышки», муз. М. Красева, сл. М. Клоковой; «Цветы», муз. Н. Бахутовой, слова на..

В течение года

Музыкально-дидактические игры

Развитие звуковысотного слуха. «Музыкальное лото», «Ступеньки», «Где мои детки?», «Мама и детки».

Развитие чувства ритма. «Определи по ритму», «Ритмические полоски», «Учись танцевать», «Ищи».

Развитие тембрового слуха. «На чем играю?», «Музыкальные загадки», «Музыкальный домик».

Развитие диатонического слуха. «Громко, тихо запоем», «Звонящие колокольчики».

Развитие восприятия музыки и музыкальной памяти. «Будь внимательным», «Буратино», «Музыкальный магазин», «Времена года», «Наши песни».

Инсценировки и музыкальные спектакли

«К нам гости пришли», муз. Ан. Александрова; «Как у наших у ворот», рус. нар. мелодия, обраб. В. Агафонникова; «Где был, Иванушка?», рус. нар. мелодия, обраб. М. Иорданского; «Моя любимая кукла», автор Т. Коренева; «Полянка» (музыкальная играсказка), муз.Т. Вилькорейской.

Развитие танцевально-игрового творчества

«Котик и козлик», «Я поляю, поляю лук», муз. Е. Тиличевой; «Вальс кошки», муз. В. Золотарева; свободная пляска под любые плясовые мелодии в аудиозаписи; «Гори, гори ясно!», рус. нар. мелодия, обраб. Р. Рустамова;

«А я по лугу», рус. нар. мелодия, обраб. Т. Смирновой.

Игра на детских музыкальных инструментах

«Небо синее», «Смелый пилот», муз. Е. Тиличевой, сл. М. Долинова; «Дон-дон», рус. нар. песня, обраб. Р. Рустамова; «Гори, гори ясно!», рус. нар. мелодия; «Пастушок»,

чеш. нар. мелодия, обраб. И. Берковича; «Петушок», рус. нар. песня, обраб. М. Красева; «Часики», муз. С. Вольфензона; «Жил у нашей бабушки черный баран», рус. нар. шуточная песня, обраб. В. Агафонникова.

2.5 Физическое развитие

Физическое развитие направлено на сохранение и укрепление здоровья детей. Гармоничное физическое развитие, приобщение к физической

культуре, развитие психофизических качеств (сила, быстрота, выносливость, ловкость, гибкость), образовательная деятельность с детьми 5-6 лет, приобщение к спортивным и подвижным играм, развитие интереса к спорту; становление ценностей здорового образа жизни, овладение его элементарными нормами и правилами, воспитание культурно-гигиенических навыков, полезных привычек.

Формирование начальных представлений о здоровом образе жизни
Становление ценностей здорового образа жизни. Расширять представления об особенностях функционирования и целостности человеческого организма. Акцентировать внимание детей на особенностях их организма и здоровья («Мне нельзя есть апельсины - у меня аллергия», «Мне нужно носить очки»). Расширять представления о составляющих (важных компонентах) здорового образа жизни (правильное питание, движение, сон и солнце, воздух и вода - наши лучшие друзья) и факторах, разрушающих здоровье. Формировать представления о зависимости здоровья человека от правильного питания; умения определять качество продуктов, основываясь на сенсорных ощущениях. Расширять представления о роли гигиены и режима дня для здоровья человека. Формировать представления о правилах ухода за больным (заботиться о нем, не шуметь, выполнять его просьбы и поручения). Воспитывать сочувствие к болеющим. Формировать умение характеризовать свое самочувствие. Знакомить детей с возможностями здорового человека, формировать у детей потребность в здоровом образе жизни.

Воспитание культурно-гигиенических навыков. Формировать у детей привычку следить за чистотой тела, опрятностью одежды, прически; самостоятельно чистить зубы, умываться, по мере необходимости мыть руки, следить за чистотой ногтей; при кашле и чихании закрывать рот и нос платком. Закреплять умение замечать и самостоятельно устранять беспорядок в своем внешнем виде. Совершенствовать культуру еды: умение правильно пользоваться столовыми приборами (вилкой, ножом); есть аккуратно, бесшумно, сохраняя правильную осанку за столом; обращаться с просьбой, благодарить

Физическая культура. Физкультурные занятия и упражнения. Продолжать формировать правильную осанку; умение осознанно выполнять движения. Совершенствовать двигательные умения и навыки детей. Развивать быстроту, силу, выносливость, гибкость. Закреплять умение легко ходить и бегать, энергично отталкиваясь от опоры. Учить бегать наперегонки, с преодолением препятствий. Учить лазать по гимнастической стенке, меняя темп. Учить прыгать в длину, в высоту с разбега, правильно разбегаться, отталкиваться и приземляться в зависимости от вида прыжка, прыгать на мягкое покрытие через длинную скакалку, сохранять равновесие при приземлении. Учить сочетать замах с броском при метании, подбрасывать и ловить мяч одной рукой, отбивать его правой и левой рукой на месте и вести при ходьбе. Приучать помогать взрослым готовить

физкультурный инвентарь к занятиям физическими упражнениями, убирать его на место.

Спортивные и подвижные игры. Прививать интерес к физической культуре и спорту и желание заниматься физкультурой и спортом. Продолжать знакомить с различными видами спорта. Знакомить с доступными сведениями из истории олимпийского движения. Знакомить с основами техники безопасности и правилами поведения в спортивном зале и на спортивной площадке. Учить ходить на лыжах скользящим шагом, подниматься на склон, спускаться с горы. Учить кататься на двухколесном велосипеде, кататься на самокате, отталкиваясь одной ногой (правой и левой). Учить ориентироваться в пространстве. Учить элементам спортивных игр, играм с элементами соревнования, играм-эстафетам. Поддерживать интерес детей к различным видам спорта, сообщать им некоторые сведения о событиях спортивной жизни страны. Продолжать учить детей самостоятельно организовывать знакомые подвижные игры, проявляя инициативу и творчество. Воспитывать у детей стремление участвовать в играх с элементами соревнования, играх-эстафетах.

Предметные образовательные результаты.

Формирование начальных представлений о здоровом образе жизни. К концу года у детей могут быть сформированы:

- Навыки опрятности (замечает порядок в одежде, устраняет его при небольшой помощи взрослых).
- Элементарные навыки личной гигиены (самостоятельно чистит зубы, моет руки перед едой, при кашле и чихании закрывает рот платком).
- Элементарные представления о ценности здоровья, необходимости соблюдения правил гигиены в повседневной жизни, начальные представления о составляющих здорового образа жизни и факторах, разрушающих здоровье.
- Представление о пользе закаливания, утренней зарядки, физических упражнений.

Физическая культура. К концу года дети могут:

- Выполнять ходьбу и бег легко, ритмично, сохраняя правильную осанку, направление и темп.
- Лазать по гимнастической стенке (высота 2,5 м) с изменением темпа.
- Прыгать на мягкое покрытие (высота 20 см), прыгать в обозначенное место с высоты 30 см, прыгать в длину с места (не менее 80 см), с разбега (не менее 100 см), в высоту с разбега (не менее 40 см), прыгать через короткую и длинную скакалку.
- Метать предметы правой и левой рукой на расстояние 5-9 метров, в вертикальную и горизонтальную цель с расстояния 3-4 м, сочетать замах с броском, бросать мяч вверх, о землю и ловить его одной

рукой, отбивать мяч на месте не менее 10 раз. Владеть школой мяча.

- Выполнять упражнения на статическое и динамическое равновесие.
- Перестраиваться в колонну по трое, четверо; равняться, размыкаться в колонне, шеренге; выполнять повороты направо, налево, кругом.
- Ходить на лыжах скользящим шагом на расстояние около 2 км, ухаживать за лыжами.
- Кататься на самокате.
- Участвовать в подвижных играх и физических упражнениях.
- Участвовать в играх с элементами соревнования, в играх-эстафетах.
- Пользоваться физкультурным оборудованием вне занятий.

Примерный перечень основных движений, подвижных игр и упражнений

Основные движения

Ходьба.

Ходьба обычная, на носках (руки за голову), на пятках, на наружных сторонах стоп, с высоким подниманием колена (бедра), перекатом с пятки на носок, приставным шагом вправо и влево. Ходьба в колонне по одному, по двое, по трое, вдоль стен зала с поворотом, с выполнением различных заданий воспитателя.

Упражнения в равновесии. Ходьба по узкой рейке гимнастической скамейки, веревке (диаметр 1,5-3 см), по наклонной доске прямо и боком, на носках. Ходьба по гимнастической скамейке, с перешагиванием через набивные мячи, приседанием на середине, раскладыванием и собиранием предметов, прокатыванием перед собой мяча двумя руками, боком (приставным шагом), с мешочком песка на голове. Ходьба по наклонной доске вверх и вниз на носках, боком (приставным шагом). Кружение парами, держась за руки.

Бег. Бег обычный, на носках, с высоким подниманием колена (бедра), мелким и широким шагом, в колонне по одному, по двое; змейкой, враспынную, с препятствиями. Непрерывный бег в течение 1,5-2 минут в медленном темпе, бег в среднем темпе на 80-120 м (2-3 раза) в чередовании с ходьбой; челночный бег 3 раза по 10 м. Бег на скорость: 20 м примерно за 5-5,5 секунды (к концу года-30 м за 7,5-8,5 секунды). Бег по наклонной доске вверх и вниз на носках, боком, приставным шагом. Кружение парами, держась за руки.

Ползание и лазанье. Ползание на четвереньках змейкой между предметами в чередовании с ходьбой, бегом, переползанием через препятствия; ползание на четвереньках (расстояние 3-4 м), толкая головой мяч; ползание по гимнастической скамейке, опираясь на предплечья и колени, на животе, подтягиваясь руками. Перелезание через несколько предметов подряд, пролезание в обруч разными способами, лазанье

по гимнастической стенке (высота 2,5 м) с изменением темпа, перелезание с одного пролета на другой, пролезание между рейками.

Прыжки. Прыжки на двух ногах на месте (по 30-40 прыжков 2-3 раза) в чередовании с ходьбой, разными способами (ноги скрестно, ноги врозь, одна нога вперед - другая назад), продвигаясь вперед (на расстояние 3-4 м). Прыжки на одной ноге (правой и левой) на месте и продвигаясь вперед, в высоту с места прямо и боком через 5-6 предметов - поочередно через каждый (высота 15-20 см). Прыжки на мягкое покрытие высотой 20 см, прыжки с высоты 30 см в обозначенное место, прыжки в длину с места (не менее 80 см), в длину с разбега (примерно 100 см), в высоту с разбега (30-40 см). Прыжки через короткую скакалку, вращая ее вперед и назад, через длинную скакалку (неподвижную и качающуюся).

Бросание, ловля, метание. Бросание мяча вверх, о землю и ловля его двумя руками (не менее 10 раз подряд); одной рукой (правой, левой не менее 4-6 раз); бросание мяча вверх и ловля его с хлопками. Перебрасывание мяча из одной руки в другую, друг другу из разных исходных положений и построений, различными способами (снизу, из-за головы, от груди, с отскоком от земли). Отбивание мяча о землю на месте с продвижением шагом вперед (на расстояние 5-6 м), прокатывание набивных мячей (вес 1 кг). Метание предметов на дальность (не менее 5-9 м), в горизонтальную и вертикальную цель (центр мишени на высоте 1 м) с расстояния 3-4 м.

Групповые упражнения с переходами. Построение в колонну по одному, в шеренгу, круг; перестроение в колонну по двое, по трое; равнение в затылок, в колонне, в шеренге. Размыкание в колонне на вытянутые руки вперед, в шеренге на вытянутые руки в стороны. Повороты направо, налево, кругом переступанием, прыжком.

Ритмическая гимнастика. Красивое, грациозное выполнение знакомых физических упражнений под музыку. Согласование ритма движений с музыкальным сопровождением Ритмическая гимнастика. Красивое, грациозное выполнение знакомых физических упражнений под музыку. Согласование ритма движений с музыкальным сопровождением.

Общеразвивающие упражнения

Упражнения для кистей рук, развития и укрепления мышц плечевого пояса. Разводить руки в стороны из положения руки перед грудью; поднимать руки вверх и разводить в стороны ладонями вверх из положения руки за голову. Поднимать руки со сцепленными в замок пальцами (кисти повернуты тыльной стороной внутрь) вперед - вверх; поднимать руки вверх - назад попеременно, одновременно. Поднимать и опускать кисти; сжимать и разжимать пальцы.

Упражнения для развития и укрепления мышц спины и гибкости позвоночника. Поднимать руки вверх и опускать вниз, стоя у стены и касаясь ее затылком, плечами, спиной, ягодицами и пятками. Поочередно поднимать согнутые прямые ноги, прижавшись к гимнастической стенке и взявшись руками за рейку на уровне пояса. Поворачиваться, разводя руки в стороны, из положений руки перед грудью, руки за голову. Поочередно

отводить ноги в стороны из упора, присев; двигать ногами, скрещивая их из исходного положения лежа на спине. Подтягивать голову и ноги к груди (группироваться).

Упражнения для развития и укрепления мышц брюшного пресса и ног. Переступать на месте, не отрывая носки ног от пола. Приседать (с каждым разом все ниже), поднимая руки вперед, вверх, отводя их за спину. Поднимать прямые ноги вперед (махом); выполнять выпад вперед, в сторону (держа руки на поясе, совершая руками движения вперед, в сторону, вверх). Захватывать предметы пальцами ног, приподнимать и опускать их; перекладывать, передвигать их с места на место. Переступать приставным шагом в сторону на пятках, опираясь носками ног о палку (канат).

Статические упражнения. Сохранять равновесие, стоя на гимнастической скамейке на носках, приседая на носках; сохранять равновесие после бега и прыжков (приседая на носках, руки в стороны), стоя на одной ноге, руки на поясе.

Спортивные упражнения. Катание на санках. Катать друг друга на санках, кататься с горки по двое. Выполнять повороты при спуске.

Скольжение. Скользить по ледяным дорожкам с разбега, приседая и вставая во время скольжения.

Ходьба на лыжах. Ходить на лыжах скользящим шагом. Выполнять повороты на месте и в движении. Подниматься на горку лесенкой, спускаться с нее в низкой стойке. Проходить на лыжах в медленном темпе дистанцию 1-2 км.

Игры на лыжах. «Кто первый повернется?», «Слалом», «Подними», «Догонялки».

Катание на велосипеде и самокате. Самостоятельно кататься на двухколесном велосипеде по прямой, выполнять повороты налево и направо. Кататься на самокате, отталкиваясь правой и левой ногой.

Плавание. Двигать ногами вверх-вниз, сидя в воде на мелком месте, и лежа, опираясь руками. Выполнять разнообразные движения руками в воде. Скользить на груди и на спине, выполнять выдох в воду. Плавать произвольным способом.

Игры на воде. «Фонтан», «Коробочка», «Море волнуется», «Качели», «Поезд в тоннеле», «Поймай воду», «Волны на море».

Гидроаэробика. Двигаться в воде, выполняя повороты, прыжки.

Образовательная деятельность с детьми 5-6 лет

Спортивные игры Городки. Бросать биты сбоку, занимая правильное исходное положение. Знать 3-4 фигуры. Выбивать городки с полукона (2-3 м) и кона (5-6 м).

Элементы баскетбола. Перебрасывать мяч друг другу двумя руками от груди, вести мяч правой, левой рукой. Бросать мяч в корзину двумя руками от груди.

Бадминтон. Отбивать волан ракеткой, направляя его в определенную сторону. Играть в паре с воспитателем.

Элементы футбола. Прокатывать мяч правой и левой ногой в заданном направлении. Обводить мяч вокруг предметов; закатывать в лунки, ворота; передавать ногой друг другу в парах, отбивать о стенку несколько раз подряд.

Элементы хоккея. Прокатывать шайбу клюшкой в заданном направлении, закатывать ее в ворота. Прокатывать шайбу друг другу в парах.

Подвижные игры

С бегом. «Ловишки», «Уголки», «Парный бег», «Мышеловка», «Мы веселые ребята»,

«Гуси-лебеди», «Сделай фигуру», «Караси и щука», «Перебежки», «Хитрая лиса»,

«Встречные перебежки», «Пустое место», «Затейники», «Бездомный заяц».

С прыжками. «Не оставайся на полу», «Кто лучше прыгнет?», «Удочка», «С кочки на кочку», «Кто сделает меньше прыжков?», «Классы».

С лазаньем и ползанием. «Кто скорее доберется до флажка?», «Медведь и пчелы», «Пожарные на ученье».

С метанием. «Охотники и зайцы», «Брось флажок», «Попади в обруч», «Сбей мяч»,

«Сбей кеглю», «Мяч водящему», «Школа мяча», «Серсо».

Эстафеты. «Эстафета парами», «Пронеси мяч, не задев кеглю», «Забрось мяч в кольцо», «Дорожка препятствий».

С элементами соревнования. «Кто скорее пролезет через обруч к флажку?», «Кто быстрее?», «Кто выше?».

Народные игры. «Гори, гори ясно!» и др.

2.6.1 Содержание образовательной области

«Социально-коммуникативное развитие»

(часть Программы, формируемая участниками образовательных отношений) Социально-коммуникативное развитие направлено на усвоение детьми таких правил поведения, которые дети должны выполнять неукоснительно, так как от этого зависят их здоровье и безопасность. Для этого очень важно найти адекватный способ объяснения детям этих правил, а затем следить за их выполнением.

- *Авдеева Н.Н., Князева Н.Л., Стеркина Р.Б.. Безопасность: Учебное пособие по основам безопасности жизнедеятельности детей старшего дошкольного возраста.*
- *«Три сигнала светофора» под редакцией Т.Ф.Саулиной.*

Формирование экологической воспитанности у дошкольников, предполагающей развитие у детей представлений. Знаний о ценности природы и правилах поведения в ней, формирование умений разнообразной деятельности в природе и становление экологически ориентированного

взаимодействия с ее объектами, накопление детьми эмоционального позитивного опыта общения с природой.

- *«Наш дом - природа» Н.А. Рыжовой.*
- *«Тропинка в природу» В.В.Смирновой.*
- *«Юный эколог» С.Н.Николаева.*

Приобщение дошкольников к общечеловеческим нравственным ценностям через широкое использование всех видов фольклора (сказки, песенки, пословицы, поговорки, хороводы, народные игры и т.д.).

- *Приобщение детей к истокам русской народной культуры: Программа. Учебно-методическое пособие, Князева О.Л., Маханева М.Д.*
- *«Воспитание толерантности у детей в условиях многонационального окружения», составитель Т.Н. Вострухина.*
- *«Толерантность и правовая культура дошкольников» под редакцией Т.В. Макаровой.*

2.6.2 Содержание образовательной области «Познавательное развитие» (часть Программы, формируемая участниками образовательных отношений)

Познавательное развитие предполагает развитие познавательных интересов, любознательности и познавательной мотивации, интереса к учебной деятельности и желания учиться; формирование познавательных действий, развитие воображения, внимания, памяти, наблюдательности, умения анализировать, устанавливать причинно-следственные связи, формулировать выводы; формирование первичных представлений об окружающем мире, формирование элементарных естественно - научных представлений

О.В Дыбина, «Ознакомление с предметным и социальным окружением» Старшая группа 5-6 лет; МАЗАЙКА-СИНТЕЗ, Москва-2014

Л. А Парамонова, «Развивающие занятия с детьми 5-6 лет»; МАЗАЙКА- СИНТЕЗ, Просвещение, 2015

И.А Помораева, В.А Позина «Формирование элементарных математических представлений» Старшая группа; МАЗАЙКА-СИНТЕЗ, 2020;

С.Николаева, «Юный эколог» Программа экологического воспитания; МАЗАЙКА-СИНТЕЗ; Москва;2017;

И.А.Морозова, М.А. Пушкарева «Ознакомление с окружающим миром» МАЗАЙКА-СИНТЕЗ, Москва-2021

2.6.3 Содержание образовательной области «Речевое развитие»

(часть Программы, формируемая участниками образовательных отношений)

Речевое развитие предполагает дальнейшее совершенствование речевого слуха и закрепление навыков четкой правильной, выразительной

речи, развитие словаря детей на основе ознакомления с народным календарем, приметы которого доступны детям, широкое использование фольклора (сказок, песенок, потешек, частушек, пословиц, поговорок и т.д.), рассматривания предметов народного искусства.

Развитие связной речи детей при пересказе литературных произведений, при составлении описательных рассказов по содержанию картин, серии картин, по игрушке, из личного опыта.

Развитие лексико-грамматических категорий и правильное использование их в своей речи.

В.В Гербова, «Развитие речи в детском саду» Старшая группа, МАЗАЙКА-СИНТЕЗ; 2018

- Учебно - методический комплект к программе «От рождения до школы» Хрестоматия для чтения детям в детском саду и дома: 5-6 лет.- 2-е изд. - М.: МОЗАЙКА – СИНТЕЗ, 2020;
- *И.С.Батова Карточное планирование в ДОО «Живое слово».изд. «Учитель», 2020;*
- *Т.П.Ничепорчук Карточное планирование «Развитие речи». ».изд. «Учитель», 2020.*

2.6.4 Содержание образовательной области «Художественно-эстетическое развитие»

(часть Программы, формируемая участниками образовательных отношений)

Овладение определенными навыками нетрадиционных способов рисования: рисования акварелью, восковыми карандашами, флуоресцентными и перламутровыми карандашами, формирование элементарных эмоционально' выразительных приемов взаимодействия с гуашью.

- *Т.С Комарова Детское художественное творчество. - М.: Мозаика-Синтез, |К-2014.*
- *Т.С Комарова, «Занятия по изобразительной деятельности в старшей группе»; Москва: МАЗАЙКА- СИНТЕЗ, 2012*
- *Л.В Куцакова, «Конструирование и художественный труд в детском саду»: Программа и конспекты занятий. - М.:ТЦ СФЕРА, 2014. - 240с.)*
- *Гербова В.В. Приобщению детей к художественной литературе. Программа и методические рекомендации. -М.; Мозаика- Синтез, 2012. - 72с.*
- *А.Н Печерская «Хрестоматия для детского сада» Старшая группа; Русское слово, 2018.*

2.6.5. Физическое развитие

(часть Программы, формируемая участниками образовательных отношений)

Создание здоровьесберегающих условий организации образовательного процесса, формирование у воспитанников понимания значимости сохранения, укрепления физического и психологического здоровья и навыков здорового образа жизни

- *Л.И. Пензулаева, «Физкультурные занятия в старшей группе», МАЗАЙКА-СИНТЕЗ, 2020;*
- *Л.И. Пензулаева, «Оздоровительная гимнастика. Комплексы упражнений для детей 5-6 лет»*
- *2020, «Планы физических занятий в старшей группе», М; МАЗАЙКА-СИНТЕЗ, 2020.*

2.6.6 Комплексно - тематическое планирование

При организации образовательного процесса необходимо обеспечить единство воспитательных, развивающих и обучающих целей и задач, при этом следует решать поставленные цели и задачи, избегая перегрузки детей, на необходимом и достаточном материале, максимально приближаясь к разумному «минимуму». Построение образовательного процесса на комплексно-тематическом принципе с учетом интеграции образовательных областей дает возможность достичь этой цели.

Построение всего образовательного процесса вокруг одной центральной темы дает большие возможности для развития детей. Темы помогают организовать информацию оптимальным способом. У дошкольников появляются многочисленные возможности для практики, экспериментирования, развития основных навыков, понятийного мышления.

Выделение основной темы периода не означает, что абсолютно вся деятельность детей должна быть посвящена этой теме. Цель введения основной темы периода - интегрировать образовательную деятельность и избежать неоправданного дробления детской деятельности по образовательным областям. Основным фактором интеграционного процесса выступает интеграция не только образовательных областей, но и основных видов деятельности детей дошкольного возраста: познавательно-исследовательской, трудовой, художественно-творческой, коммуникативной, двигательной. Деятельность как психологическая основа интеграции способна объединять внутри себя разрозненные компоненты и обеспечить необходимые условия для появления нового образовательного продукта, в создание которого включены и педагоги, и дети, и родители. Таким образовательным продуктом могут выступать новое знание, рисунок, танец, спектакль, составленный ребенком текст и др.

В приложении №2 дано комплексно - тематическое планирование по каждой теме.

2.6.7 Формы взаимодействия с родителями (законными представителями) воспитанников

Основные цели и задачи

Важнейшим условием обеспечения целостного развития личности ребенка является развитие конструктивного взаимодействия с семьей.

Ведущая цель - создание необходимых условий для формирования ответственных взаимоотношений с семьями воспитанников и развития компетентности родителей (способности разрешать разные типы

Социально - педагогических ситуаций, связанных с воспитанием ребенка); обеспечение права родителей на уважение и понимание, на участие в жизни детского сада.

Родителям и воспитателям необходимо преодолеть субординацию, монологизм в отношениях друг с другом, отказаться от привычки критиковать друг друга, научиться видеть друг в друге не средство решения своих проблем, а полноправных партнеров, сотрудников.

Основные задачи взаимодействия детского сада с семьей:

- изучение отношения педагогов и родителей к различным вопросам воспитания, обучения, развития детей, условий организации разнообразной деятельности в детском саду и семье;
- знакомство педагогов и родителей с лучшим опытом воспитания в детском саду и семье, а также с трудностями, возникающими в семейном и общественном воспитании дошкольников;
- информирование друг друга об актуальных задачах воспитания и обучения детей и о возможностях детского сада и семьи в решении данных задач;
- создание в детском саду условий для разнообразного по содержанию и формам сотрудничества, способствующего развитию конструктивного взаимодействия педагогов и родителей с детьми;
- привлечение семей воспитанников к участию в совместных с педагогами мероприятиях, организуемых в районе (городе, области);
- поощрение родителей за внимательное отношение к разнообразным стремлениям и потребностям ребенка, создание необходимых условий для их удовлетворения в семье.

Основные направления и формы работы с семьей

Взаимопознание и взаимоинформирование

Успешное взаимодействие возможно лишь в том случае, если детский сад знаком с воспитательными возможностями семьи ребенка, а семья имеет представление о дошкольном учреждении, которому доверяет воспитание ребенка. Это позволяет оказывать друг другу необходимую поддержку в развитии ребенка, привлекать имеющиеся педагогические ресурсы для решения общих задач воспитания.

Прекрасную возможность для обоюдного познания воспитательного потенциала дают: специально организуемая социально-педагогическая диагностика с использованием бесед, анкетирования, сочинений; посещение

педагогами семей воспитанников; организация дней открытых дверей в детском саду; разнообразные собрания-встречи, ориентированные на знакомство с достижениями и трудностями воспитывающих детей сторон.

Целью первых собраний-встреч является разностороннее знакомство педагогов с семьями и семей воспитанников между собой, знакомство семей с педагогами. Для снятия барьеров общения желательно использовать специальные методы, вызывающие у родителей позитивные эмоции, ориентированные на развитие доверительных отношений с педагогами («Выбери дистанцию», «Ассоциативный ряд», «Язык фотографий», «Разговор без умолку» и др.). Такие собрания целесообразно проводить регулярно в течение года, решая на каждой встрече свои задачи.

Необходимо, чтобы воспитывающие взрослые постоянно сообщали друг другу о разнообразных фактах из жизни детей в детском саду и семье, о состоянии каждого ребенка (его самочувствии, настроении), о развитии детско-взрослых (в том числе детско-родительских) отношений.

Такое информирование происходит при непосредственном общении (в ходе бесед, консультаций, на собраниях, конференциях) либо опосредованно, при получении информации из различных источников: стендов, газет, журналов (рукописных, электронных), семейных календарей, разнообразных буклетов, интернет-сайтов (детского сада, органов управления образованием), а также переписки (в том числе электронной).

Стенды. На стендах размещается стратегическая (многолетняя), тактическая (годовая) и оперативная информация. К стратегической относятся сведения о целях и задачах развития детского сада на дальнюю и среднюю перспективы, о реализуемой образовательной программе, об инновационных проектах дошкольного учреждения, а также о дополнительных образовательных услугах. К тактической информации относятся сведения о педагогах и графиках их работы, о режиме дня, о задачах и содержании воспитательно-образовательной работы в группе на год. Оперативная стендовая информация, предоставляющая наибольший интерес для воспитывающих взрослых, включает сведения об ожидаемых или уже прошедших событиях в группе (детском саду, районе): акциях, конкурсах, репетициях, выставках, встречах, совместных проектах, экскурсиях выходного дня и т. д. Поскольку данный вид информации быстро устаревает, ее необходимо постоянно обновлять.

Стендовая информация вызывает у родителей больше интереса, если они принимают участие в ее подготовке, а также если она отвечает информационным запросам семьи, хорошо структурирована и эстетически оформлена (используются фотографии и иллюстративный материал).

Для того чтобы информация (особенно оперативная) своевременно поступала к воспитывающим взрослым, важно дублировать ее на сайте детского сада, а также в семейных календарях.

Непрерывное образование воспитывающих взрослых

В современном быстро меняющемся мире родители и педагоги должны непрерывно повышать свое образование.

Под образованием родителей международным сообществом понимается обогащение знаний, установок и умений, необходимых для ухода за детьми и их воспитания, гармонизации семейных отношений; выполнения родительских ролей в семье и обществе. При этом образование родителей важно строить не на императивном принципе, диктующем, как надо воспитывать детей, а на принципе личностной центрированности.

Функцию просвещения родителей выполняет не только детский сад, но и его партнеры, в том числе организации, объединяющие родительскую общественность. Все более востребованными становятся правовое, гражданское, художественно-эстетическое, национально-патриотическое, медицинское просвещение. Сохраняет свою актуальность научное просвещение, ориентированное на ознакомление воспитывающих взрослых с достижениями науки и передовым опытом в области воспитания дошкольников.

Какие бы культурно-просветительские программы ни выбрали взрослые, важно, чтобы просвещение ориентировало родителей и специалистов на саморазвитие и самосовершенствование.

Основными формами просвещения могут выступать: конференции (в том числе и онлайн-конференции), родительские собрания (общие детсадовские, районные, городские, областные), родительские и педагогические чтения.

Важно предоставлять родителям право выбора форм и содержания взаимодействия с партнерами, обеспечивающими их образование (социальным педагогом, психологом, старшим воспитателем, группой родителей и пр.), привлекать к участию в планировании и формировании содержания образовательных программ «родительской школы».

Программы родительского образования важно разрабатывать и реализовывать исходя из следующих принципов:

- целенаправленности - ориентации на цели и приоритетные задачи образования родителей;
- адресности - учета образовательных потребностей родителей;
- доступности - учета возможностей родителей освоить предусмотренный программой учебный материал;
- индивидуализации - преобразования содержания, методов обучения и темпов освоения программы в зависимости от реального уровня знаний и умений родителей;
- участия заинтересованных сторон (педагогов и родителей) в инициировании, обсуждении и принятии решений, касающихся содержания образовательных программ и его корректировки.

Основные формы обучения родителей: лекции, семинары, мастер-классы, тренинги, проекты, игры.

Мастер-классы. Мастер-класс - особая форма презентации специалистом своего профессионального мастерства, с целью привлечения внимания родителей к актуальным проблемам воспитания детей и средствам их решения. Такими специалистами могут оказаться и сами родители,

работающие в названных сферах. Большое значение в подготовке мастер-класса придается практическим и наглядным методам. Мастер-класс может быть организован сотрудниками детского сада, родителями, приглашенными специалистами (художником, режиссером, экологом и др.).

Тренинг (по определению Б. Д. Карвасарского) - это совокупность психотерапевтических, психокоррекционных и обучающих методов, направленных на развитие навыков самопознания и саморегуляции, обучения и межперсонального взаимодействия, коммуникативных и профессиональных умений. В процессе тренинга родители активно вовлекаются в специально разработанные педагогом-психологом ситуации, позволяющие осознавать свои личностные ресурсы. Тренинги может проводить как психолог детского сада, так и приглашенный специалист.

Совместная деятельность педагогов, родителей, детей

Определяющей целью разнообразной совместной деятельности в триаде «педагоги-родители-дети» является удовлетворение не только базисных стремлений и потребностей ребенка, но и стремлений и потребностей родителей и педагогов.

Совместная деятельность воспитывающих взрослых может быть организована в разнообразных традиционных и инновационных формах (акции, ассамблеи, вечера музыки и поэзии, посещения семьями программных мероприятий семейного абонеента, организованных учреждениями культуры и искусства, по запросу детского сада; семейные гостиные, фестивали, семейные клубы, вечера вопросов и ответов, салоны, студии, праздники (в том числе семейные), прогулки, экскурсии, проектная деятельность, семейный театр).

В этих формах совместной деятельности заложены возможности коррекции поведения родителей и педагогов, предпочитающих авторитарный стиль общения с ребенком; воспитания у них бережного отношения к детскому творчеству.

Семейные художественные студии. Семейные художественные студии - это своего рода художественные мастерские, объединяющие семьи воспитанников для занятий творчеством в сопровождении педагога: художника, хореографа, актера. Творческое взаимодействие педагога, детей и родителей в студии может быть разнообразным по форме: совместные специально-организованные занятия; мастер-классы для родителей по рисунку, живописи, рукоделию (по выбору родителей); встречи с искусствоведами, художниками, мастерами декоративно-прикладного искусства; посещение музеев, художественных выставок.

Семейные праздники. Традиционными для детского сада являются детские праздники, посвященные знаменательным событиям в жизни страны. Новой формой, актуализирующей сотворчество детей и воспитывающих взрослых, является семейный праздник в детском саду.

Семейный праздник в детском саду - это особый день, объединяющий педагогов и семьи воспитанников по случаю какого-либо события. Таким особым днем может стать День матери, День отца, Новый год, День Победы,

Международный День семьи (15 мая), Всероссийский День семьи, любви и верности (8 июля).

Наиболее значимы семейные праздники для семей с детьми раннего возраста, так как малыши в возрасте до 3 лет лучше чувствуют себя, когда на празднике рядом с ними находятся родители.

Семейный театр. На протяжении всей истории общественного дошкольного воспитания театральная деятельность развивалась без учета семейного опыта. Развитие партнерских отношений с семьей открывает новые возможности для развития театрализованной деятельности детей и взрослых в форме семейного театра. Семейный театр в детском саду как творческое объединение нескольких семей и педагогов (воспитателей, музыкального руководителя и руководителя театральной студии детского сада) может быть создан не только при участии педагогов, но и при поддержке работников культуры (режиссера и актеров театра).

Семейный абонемент. Прекрасную возможность встречи с искусством способны предоставить семье детский сад и его партнеры - учреждения искусства и культуры, организующие встречу с искусством по заранее составленным программам воскресного (субботнего) семейного абонемента. Программы могут быть как комплексными, так и предметными, посвященными тому или иному виду искусства. Например, «Здравствуй, музыка!», «Чудо по имени театр», «В гостях у художника», «Музей и семья», «Семейные встречи в библиотеке» и др.

Семейный календарь.

Интересные идеи для проектов рождаются благодаря семейному календарю, который может помочь родителям научиться планировать свою деятельность и находить время для взаимодействия и общения с ребенком.

Семейный календарь может состоять из двух взаимосвязанных, взаимопроникающих частей: одна - сопровождающая инвариантная, предлагаемая детским садом для всех семей воспитанников; вторая - вариативная, проектируемая каждой семьей в логике своих потребностей и традиций.

Сопровождающая инвариантная часть календаря, разрабатываемая педагогами с учетом воспитательно-образовательной работы в детском саду, может включать следующие сведения: о сезоне, а также о сезонных народных праздниках и рекомендации по их проведению в семье с учетом возраста детей; о всемирных, всероссийских государственных, областных, городских, районных праздниках и рекомендации по их проведению в семье с учетом возраста детей; о профессиональных праздниках, отмечаемых в семье, и рекомендации по организации с детьми бесед о профессиях; о мероприятиях, проводимых для семей воспитанников в детском саду (консультациях, заседаниях клуба и пр.); о репертуаре театров и рекомендации о проведении «дня театра» в семье; о музеях города и об организуемых выставках, рекомендации по проведению «дня музея» в семье; о концертах и рекомендации по их посещению вместе с ребенком; афоризмы о воспитании; рекомендации по организации разнообразной деятельности в

семье - семейного чтения, семейных прогулок на природу, экскурсий в музей, на выставки, к достопримечательностям (погружение в историю и культуру района, города, села), художественной деятельности и т. п.

Вторая, вариативная часть, планируемая семьей, может содержать следующие сведения: о семейных праздниках - днях рождения членов семьи, родных (именины), друзей семьи (в том числе друзей ребенка), а также о днях памяти в семье; о семейных прогулках, поездках и др.; о семейном отдыхе (отпуск родителей); о достижениях ребенка.

Оформляя семейный календарь, педагоги и родители в полной мере могут проявить свои художественно-оформительские способности.

Семейный календарь рождает у родителей и прародителей идеи будущих совместных дел в семье и детском саду.

3. Организационный раздел

3.1 Организация жизнедеятельности детей

Физическое развитие: комплексы закаливающих процедур (оздоровительные прогулки, мытьё рук прохладной водой перед приёмом пищи, полоскание рта после еды, воздушные ванны, ходьба босиком по коррегирующим дорожкам, утренняя гимнастика, упражнения и подвижные игры; ЗОЖ беседы и обсуждения (пользы закаливания, занятий физической культурой, гигиенических процедур).

Социально – коммуникативное развитие: ситуативные беседы при проведении режимных моментов, подчёркивание их пользы; развитие трудовых навыков через поручения, дежурства, навыки самообслуживания; помощь взрослым; участие детей в расстановке и уборке инвентаря и оборудования для занятий, в построении конструкций для подвижных игр и упражнений (из спортивного оборудования); формирование навыков безопасного поведения при проведении режимных моментов.

Познавательное развитие: создавать условия для расширения представлений детей об окружающем мире, развивать наблюдательность и любознательность; учить выделять отдельные части и характерные признаки предметов (цвет, форма, величина), продолжать развивать умение сравнивать и группировать их по этим признакам. Формировать обобщенные представления о предметах и явлениях, умение устанавливать простейшие связи между ними; поощрять попытки детей самостоятельно обследовать предметы, используя знакомые и новые способы; сравнивать, группировать и классифицировать предметы по цвету, форме и величине; продолжать знакомить детей с признаками предметов, учить определять их цвет, форму, величину, вес. Рассказывать о материалах, из которых сделаны предметы, об их свойствах и качествах. Объяснять целесообразность изготовления предмета из определенного материала (корпус машин - из металла, шины - из резины и т. п.); помогать детям устанавливать связь между назначением и строением, назначением и материалом предметов.

Речевое развитие: создание речевой развивающей среды; свободные диалоги с детьми в играх, наблюдениях, при восприятии картин, иллюстраций, мультфильмов; ситуативные разговоры с детьми; называние трудовых действий и гигиенических процедур, поощрение речевой активности детей; обсуждения (пользы закаливания, занятий физической культурой, гигиенических процедур).

Художественно - эстетическое развитие: использование музыки в повседневной жизни детей, в игре, в досуговой деятельности, на прогулке, в изобразительной деятельности, при проведении утренней гимнастики, привлечения внимания к разнообразным звукам в окружающем мире, к оформлению помещения, привлекательности оборудования, красоте и чистоте окружающих помещений, предметов, игрушек.

Организация режима пребывания детей в образовательном учреждении

Организация сна

При недостатке сна 1,5 ч в сутки выносливость нервных клеток у детей ослабевает, наступает снижение активности, вялость. Длительное недосыпание может привести к невралгическим расстройствам. Поэтому общая продолжительность суточного сна для детей дошкольного возраста 12 - 12,5 часов, из которых 2,0 - 2,5 часа отводится дневному сну.

При организации сна учитываются следующие правила:

- В момент подготовки детей ко сну обстановка должна быть спокойной, шумные игры исключаются за 30 минут до сна.
- Первыми за обеденный стол садятся дети с ослабленным здоровьем, чтобы затем они первыми ложились спать.
- Спальню перед сном проветривают со снижением температуры воздуха в помещении на 3 - 5 градусов.
- Во время сна детей присутствие воспитателя (или его помощника) в спальне обязательно.
- Не допускается хранение в спальне лекарства и дезинфицирующих растворов.
- Необходимо правильно разбудить детей; дать возможность 5 - 10 минут полежать, но не задерживать их в постели.

Организация прогулки

Ежедневная продолжительность прогулки детей в детском саду составляет 4 - 4,5 часов. Прогулку организуют 2 раза в день: в первую половину дня - до обеда и во вторую половину дня - после дневного сна или перед уходом детей домой. При температуре - 15 градусов и скорости ветра более 7 м/с продолжительность прогулки сокращается. Прогулка не проводится при температуре воздуха ниже -15 градусов и скорости ветра

более 15 м/с для детей до 4 лет, а для 5 -7 лет - при температуре воздуха ниже - 20 градусов и скорости ветра более 15 м/с.

Прогулка состоит из следующих частей:

- наблюдение
- подвижные игры
- труд на участке
- самостоятельная игровая деятельность детей
- индивидуальная работа с детьми по развитию физических качеств.

Чтобы дети не перегревались и не простужались, выход на прогулку организовывается подгруппами, а продолжительность регулируется индивидуально, в соответствии с возрастом, состоянием здоровья и погодными условиями. Детей учат правильно одеваться, в определённой последовательности.

Один раз в неделю с детьми проводятся целевые прогулки. При этом учитываются особые правила:

- Темы целевых прогулок, их место, время проведения должны быть спланированы заранее, но не в день их проведения.
- Место и дорога должны быть апробированы заранее, должны быть безопасными для жизни и здоровья детей.
- Ответственность за проведение экскурсии возлагается на воспитателя данной группы.
- Вывод на экскурсию разрешается только после проведения заведующим, (заместителем заведующего по ВМР, заместителем заведующего по хозяйственной части) инструктажа, издания приказа по МДОАУ д/с № 10 г. Свободного и ознакомления с ним воспитателя.
- Длительность экскурсии должна быть предусмотрена программой, согласно возрасту детей.

Организация питания

Процесс организации питания в детском саду основывается на нормативных и методических документах по питанию. Основным документом является СанПиН 2.3/2.4 3590-20

В МДОАУ д/с № 10 г. Свободного организовано четырехразовое питание на основе примерного десятидневного меню, утвержденного заведующим.

В промежутке между завтраком и обедом детям предоставляется дополнительный прием пищи – второй завтрак, включающий напиток или сок или свежие фрукты.

Контроль за качеством питания (разнообразием), витаминизацией блюд, закладкой продуктов питания, кулинарной обработкой, выходом блюд, вкусовыми качествами пищи, санитарным состоянием пищеблока, правильность хранения, соблюдением сроков реализации продуктов возлагается на медицинскую сестру образовательного учреждения.

В детском саду осуществляется работа с сотрудниками по повышению качества организации питания, с родителями воспитанников в целях организации рационального питания в семье, с детьми, посещающими образовательное учреждение по формированию представлений о правильном питании и способах сохранения здоровья. Выдача готовой пищи разрешается только после снятия пробы медицинским работником с обязательной отметкой вкусовых качеств, готовности блюд и соответствующей записи в бракеражном журнале готовых блюд. Вес порционных блюд соответствует выходу блюд, указанному в меню - раскладке. Для персонала имеется отдельная посуда, которая хранится в отдельном от детской посуды месте.

В процессе организации питания решаются задачи гигиены и правил питания:

- мыть руки перед едой;
- класть пищу в рот небольшими кусочками и хорошо её пережёвывать;
- рот и руки вытирать бумажной салфеткой;
- после окончания еды полоскать рот.

Для того чтобы дети освоили нормы этикета, стол сервируют всеми необходимыми приборами: тарелкой, вилок, столовой и чайной ложками. На середину стола ставят бумажные салфетки, хлеб в хлебнице.

В организации питания, начиная со средней группы, принимают участие дежурные воспитанники группы. Учитывается и уровень самостоятельности детей. Работа дежурных сочетается с работой каждого ребёнка: дети сами могут убирать за собой тарелки, а салфетки собирают дежурные. Огромное значение в работе с детьми имеет пример взрослого. Исходя из этого, предъявляются высокие требования к культуре каждого сотрудника образовательного учреждения.

Организация совместной деятельности

Совместная деятельность - деятельность двух и более участников образовательного процесса (взрослых и воспитанников) по решению образовательных задач на одном пространстве и в одно и то же время.

Отличается наличием партнёрской (равноправной) позиции взрослого и партнёрской формой организации (возможность свободного размещения, перемещения и общения детей в процессе образовательной деятельности).

Предполагает индивидуальную, подгрупповую и групповую формы организации работы с воспитанниками.

Организация самостоятельной деятельности

Самостоятельная деятельность:

- свободная деятельность воспитанников в условиях созданной педагогами РППС развивающей предметно - пространственной среды, обеспечивающая выбор каждым ребёнком деятельности по интересам и позволяющая ему взаимодействовать со сверстниками или действовать индивидуально;

- организованная воспитателем деятельность воспитанников, направленная на решение задач, связанных с интересами других людей (эмоциональное благополучие других людей, помощь другим в быту и др.)
Самостоятельная деятельность детей 5 - 7 лет (игры, подготовка к занятиям, личная гигиена и др.) занимает в режиме дня не менее 3 - 4 часов.

Организация организованных образовательных форм

Усвоение знаний в дошкольном возрасте происходит непреднамеренно, в виде «побочного» продукта; дошкольник учится главным образом в процессе *игры*, практической деятельности и общении с взрослыми.

Общие требования к проведению групповых организованных образовательных форм:

- соблюдение гигиенических требований (помещение должно быть проветрено, свет должен падать с левой стороны; оборудование, инструменты и материалы и их размещение должны отвечать педагогическим, гигиеническим и эстетическим требованиям);
- длительность ООД должна соответствовать установленным нормам, а время использовано полноценно. Большое значение имеет начало занятия, организация детского внимания;
- подготовка к ООД (воспитатель должен хорошо знать программу, владеть методикой обучения, знать возрастные и индивидуальные особенности и возможности детей своей группы);
- использование игровых методов и приёмов обучения в работе с детьми;
- использование разнообразных форм организации детей (индивидуальный, подгрупповой, групповой);
- обязательное проведение физкультминутки в середине занятия.
- Организованные образовательные формы с детьми среднего дошкольного возраста могут проводиться во второй половине дня после дневного сна (1-2 раза в неделю). Для профилактики утомления детей организованные образовательные формы сочетаются (чередуются) с музыкальными, физкультурными играми, упражнениями, динамическими паузами.

Организация развивающей предметно пространственной среды

- РППС строится с учётом организации деятельности детей:
- в обучающей деятельности - подбор дидактического материала, который будет соответствовать изучаемой теме;
- для совместной деятельности воспитателя с детьми - взрослый дополняет, насыщает, изменяет предметную среду материалами для игры, рисования, конструирования и других видов деятельности в соответствии с возникшими у детей интересами;
- для самостоятельной деятельности детей - создаются условия для развития, творческого самовыражения, осознания себя, кооперации с

равными без взрослых посредников, для свободного упражнения в способах действия и умениях, замысливании и реализации собственных задач.

Ребёнок в предметной среде свободно выбирает материалы, а предметы, в свою очередь, наталкивают его на новые формы активности и стимулируют рождение новых замыслов, без навязывания учебных задач и регламентации деятельности. Материалы, при этом, многослойны, полифункциональны, обеспечивают занятость детей с разной степенью освоения того или иного вида деятельности.

В ДОО расстановка мебели, игрового и дидактического материала в групповых комнатах согласовывается с принципами развивающего обучения, индивидуального подхода, дифференцированного воспитания.

Мебель подобрана по ростовым показателям и расположена в соответствии с требованиями СанПиН 2.4.36.48-20

Ведётся постоянная работа над модернизацией среды:

- пополнение групповой комнаты современным дидактическим многофункциональным материалом;
- приобретение новых, современных игрушек, атрибутов, модульной мебели с учётом многофункциональности игрового и учебного материала, дифференцированного воспитания;
- создание условий для сенсорных впечатлений детей (многообразие цвета, форм, материалов в интерьере);
- приобретение спортивных пособий и организация пространства для действий с ними;
- обогащение центров творчества
- создание, обновление, эстетическое оформление построек на групповом участке.

3.1.1 Режим дня

Правильный распорядок дня - это рациональная продолжительность и разумное чередование различных видов деятельности и отдыха детей в течение суток.

Основным принципом правильного построения распорядка является его соответствие возрастным психофизиологическим особенностям детей.

В режиме дня (**приложение 4**) указана общая длительность занятий, включая перерывы между их различными видами. Педагог самостоятельно дозирует объем образовательной нагрузки, не превышая при этом максимально допустимую санитарно-эпидемиологическими правилами и нормативами нагрузку. Занятия с детьми можно организовывать и в первую и во вторую половину дня. В теплое время года часть занятий можно проводить на участке во время прогулки.

Занятия по дополнительному образованию (студии, кружки, секции и т. п.) для детей дошкольного возраста недопустимо проводить за счет времени, отведенного на прогулку и дневной сон.

Распорядок дня является примерным, его можно корректировать с учетом особенностей работы конкретного дошкольного учреждения (контингента детей, климата в регионе, наличия бассейна, времени года, длительности светового дня и т. п.).

Важно, чтобы каждый ребенок чувствовал себя в детском саду комфортно, безопасно; знал, что его здесь любят, что о нем позаботятся. Повышенное внимание надо уделять детям, которые неохотно расстаются с родителями и не хотят оставаться в группе, особенно в период адаптации к детскому саду.

3.1.2. Учебный план

Учебный план - документ, который определяет перечень, трудоемкость, последовательность и распределение по периодам обучения учебных предметов, курсов, дисциплин (модулей), практики, иных видов учебной деятельности, если иное не установлено настоящим Федеральным законом (Закон «Об образовании в РФ»). Учитывая специфику дошкольного образования - отсутствие предметного характера содержания образования на данной ступени, реализацию образовательных областей через детские виды деятельности, - учебный план представляет собой расписание организованной образовательной деятельности и образовательной деятельности в режимных моментах в течение дня с распределением времени на основе действующего СанПиН. (**Приложение № 5**).

Продолжительность организованной образовательной деятельности для детей от 5 до 6 лет - не более 25 минут.

Максимально допустимый объем образовательной нагрузки в первой половине дня в старшей - 30 минут. В середине времени, отведенного на организованную образовательную деятельность, проводят физкультурные минутки. Перерывы между периодами организованной образовательной деятельности - не менее 10 м. В середине организованной образовательной деятельности статического характера проводятся физкультурные минутки.

Образовательную деятельность, требующую повышенной познавательной активности и умственного напряжения детей, следует организовывать в первую половину дня. Для профилактики утомления детей рекомендуется проводить физкультурные, музыкальные занятия, ритмику и т.п.

Максимально допустимый объем образовательной нагрузки в первой половине дня в старшей группе не превышает 25 минут. В середине времени, отведенного на организованную образовательную деятельность, проводят физкультурные минутки, перерывы между периодами организованной образовательной деятельности - 10 минут.

ИНВАРИАТИВНАЯ ЧАСТЬ (обязательная)			
1. Физическое развитие	3	12	108
2. Музыка	2	8	72
3. Рисование	2	8	72
4. Лепка, Аппликация, Ручной труд	1	4	36
5. Математическое развитие	1	4	36
6. Конструирование, робототехника	1	4	36
7. Ознакомление с окружающим миром	1	4	36
8. Развитие речи, основы грамотности	2	8	72
Итого: - всего занятий	13	52	468
- общее астрономическое время, ч.	5ч 25м	21ч.40м.	195 ч.

3.1.3 Особенности организации образовательного процесса

Санитарно эпидемиологические требования к организации режима работы дошкольных образовательных организаций СанПиН 2.4.36.48-20

11.4. Режим дня должен соответствовать возрастным особенностям детей и способствовать их гармоничному развитию. Максимальная продолжительность непрерывного бодрствования детей 3 - 7 лет составляет 5,5 - 6 часов, до 3 лет - в соответствии с медицинскими рекомендациями.

11.5. Рекомендуемая продолжительность ежедневных прогулок составляет 3 - 4 часа. Продолжительность прогулки определяется дошкольной образовательной организацией в зависимости от климатических условий. При температуре воздуха ниже минус 15 °С и скорости ветра более 7 м/с продолжительность прогулки рекомендуется сокращать.

11.6. Рекомендуется организовывать прогулки 2 раза в день: в первую половину дня и во вторую половину дня - после дневного сна или перед уходом детей домой.

11.7. При организации режима пребывания детей в дошкольных образовательных организациях (группах) более 5 часов организуется прием пищи с интервалом 3 - 4 часа и дневной сон; при организации режима пребывания детей до 5 часов - организуется однократный прием пищи.

Общая продолжительность суточного сна для детей дошкольного возраста 12 - 12,5 часа, из которых 2 - 2,5 часа отводится на дневной сон. Для детей от 1 года до 1,5 года дневной сон организуют дважды в первую и вторую половину дня общей продолжительностью до 3,5 часов. Оптимальным является организация дневного сна на воздухе (веранды). Для детей от 1,5 до 3 лет дневной сон организуют однократно продолжительностью не менее 3 часов. Перед сном не рекомендуется проведение подвижных эмоциональных игр, закаливающих процедур. Во

время сна детей присутствие воспитателя (или его помощника) в спальне обязательно.

11.8. На самостоятельную деятельность детей 3 - 7 лет (игры, подготовка к образовательной деятельности, личная гигиена) в режиме дня должно отводиться не менее 3 - 4 часов.

11.9. Для детей раннего возраста от 1,5 до 3 лет длительность непрерывной непосредственно образовательной деятельности не должна превышать 10 мин. Допускается осуществлять образовательную деятельность в первую и во вторую половину дня (по 8 - 10 минут). Допускается осуществлять образовательную деятельность на игровой площадке во время прогулки.

11.10. Продолжительность непрерывной непосредственно образовательной деятельности для детей от 3 до 4-х лет - не более 15 минут, для детей от 4-х до 5-ти лет - не более 20 минут, для детей от 5 до 6-ти лет - не более 25 минут, а для детей от 6-ти до 7-ми лет - не более 30 минут.

11.11. Максимально допустимый объем образовательной нагрузки в первой половине дня в младшей и средней группах не превышает 30 и 40 минут соответственно, а в старшей и подготовительной - 45 минут и 1,5 часа соответственно. В середине времени, отведенного на непрерывную образовательную деятельность, проводят физкультурные минутки. Перерывы между периодами непрерывной образовательной деятельности - не менее 10 минут.

11.12. Образовательная деятельность с детьми старшего дошкольного возраста может осуществляться во второй половине дня после дневного сна. Ее продолжительность должна составлять не более 25 - 30 минут в день. В середине непосредственно образовательной деятельности статического характера проводятся физкультурные минутки.

11.13. Образовательную деятельность, требующую повышенной познавательной активности и умственного напряжения детей, следует организовывать в первую половину дня. Для профилактики утомления детей рекомендуется проводить физкультурные, музыкальные занятия, ритмику и т.п.

Максимально допустимый объем образовательной нагрузки в первой половине дня в средней группе не превышает 40 минут. В середине времени, отведенного на непрерывную образовательную деятельность, проводят физкультурные минутки, перерывы между периодами непрерывной образовательной деятельности – 10 минут.

3.2 Условия реализации программы

3.2.1 Особенности организации развивающей предметно - пространственной среды в старшей группе

Под понятием среды подразумевается окружающая обстановка природного, социально-бытового или культурно-эстетического характера.

Это условия существования человека, его жизненное пространство. Среда может приобретать специально проектируемую направленность, и в этом случае о ней говорят как о важном факторе формирования личности - образовательной среде (Т. С. Комарова, С. Л. Новоселова, Г. Н. Пантелеев, Л. П. Печко, Н. П. Сакулина, Е. О. Смирнова, Е. И. Тихеева, Е. А. Флерина, С. Т. Шацкий и др.).

Образовательная среда в детском саду предполагает специально созданные условия, такие, которые необходимы для полноценного проживания ребенком дошкольного детства.

Под предметно-развивающей средой понимают определенное пространство, организационно оформленное и предметно насыщенное, приспособленное для удовлетворения потребностей ребенка в познании, общении, труде, физическом и духовном развитии в целом.

Современное понимание предметно-пространственной среды включает в себя обеспечение активной жизнедеятельности ребенка, становления его субъектной позиции, развития творческих проявлений всеми доступными, побуждающими к самовыражению средствами.

Основные требования к организации среды

Программа «От рождения до школы» не предъявляет каких-то особых специальных требований к оснащению развивающей предметно-пространственной среды (как, например, в программе Монтессори), помимо требований, обозначенных в ФГОС ДО. При недостатке или отсутствии финансирования, программа может быть реализована с использованием оснащения, которое уже имеется в дошкольной организации, главное, соблюдать требования ФГОС ДО и принципы организации пространства, обозначенные в программе.

Развивающая предметно-пространственная среда дошкольной организации должна быть:

- содержательно-насыщенной, развивающей;
- трансформируемой;
- полифункциональной;
- вариативной;
- доступной;
- безопасной;
- здоровьесберегающей;
- эстетически-привлекательной.

Основные принципы организации среды:

- оборудование помещений дошкольного учреждения должно быть безопасным, здоровьесберегающим, эстетически привлекательным и развивающим. Мебель должна соответствовать росту и возрасту детей, игрушки - обеспечивать максимальный для данного возраста развивающий эффект.

- развивающая предметно-пространственная среда должна быть насыщенной, пригодной для совместной деятельности взрослого и ребенка и

самостоятельной деятельности детей, отвечающей потребностям детского возраста.

- пространство группы следует организовывать в виде хорошо разграниченных зон («центры») оснащенных большим количеством развивающих материалов (книги, игрушки, материалы для творчества, развивающее оборудование и пр.). Все предметы должны быть доступны детям.

Подобная организация пространства позволяет дошкольникам выбирать интересные для себя занятия, чередовать их в течение дня, а педагогу дает возможность эффективно организовывать образовательный процесс с учетом индивидуальных особенностей детей.

Оснащение уголков должно меняться в соответствии с тематическим планированием образовательного процесса.

В качестве центров развития могут выступать:

- центр для сюжетно-ролевых игр;
- центр ряжения (для театрализованных игр);
- книжный центр;
- зона для настольно-печатных игр;
- выставка (детского рисунка, детского творчества, изделий народных мастеров и т. д.);
- центр природы (наблюдений за природой);
- спортивный центр;
- центр для игр с песком;
- центр для разнообразных видов самостоятельной деятельности детей конструктивной, изобразительной, музыкальной и др.;
- игровой центр с крупными мягкими конструкциями (блоки, домики, тоннели и пр.) для легкого изменения игрового пространства;
- игровой центр (с игрушками, строительным материалом).

Развивающая предметно-пространственная среда должна выступать как динамичное пространство, подвижное и легко изменяемое. При проектировании предметной среды следует помнить, что «застывшая» (статичная) предметная среда не сможет выполнять своей развивающей функции в силу того, что перестает пробуждать фантазию ребенка. В целом принцип динамичности - статичности касается степени подвижности игровых пространств, вариантности предметных условий и характера детской деятельности. Вместе с тем, определенная устойчивость и постоянство среды - это необходимое условие ее стабильности, привычности, особенно если это касается мест общего пользования (библиотечка, шкафчик с игрушками, ящик с полифункциональным материалом и т.п.).

В младших группах в основе замысла детской игры лежит предмет, поэтому взрослый каждый раз должен обновлять игровую среду (постройки, игрушки, материалы и др.), чтобы пробудить у малышей желание ставить и решать игровую задачу.

В старших группах замысел основывается на теме игры, поэтому разнообразная полифункциональная предметная среда пробуждает активное

воображение детей, и они всякий раз по-новому перестраивают имеющееся игровое пространство, используя гибкие модули, ширмы, занавеси, кубы, стулья.

Трансформируемость предметно-игровой среды позволяет ребенку взглянуть на игровое пространство с иной точки зрения, проявить активность в обустройстве места игры и предвидеть ее результаты.

Развивающая предметно-пространственная среда должна обеспечивать доступ к объектам природного характера; побуждать к наблюдениям на участке детского сада (постоянным и эпизодическим) за ростом растений, участию в элементарном труде, проведению опытов и экспериментов с природным материалом.

Развивающая предметно-пространственная среда должна организовываться как культурное пространство, которое оказывает воспитывающее влияние на детей (изделия народного искусства, репродукции, портреты великих людей, предметы старинного быта и пр.).

3.3.1 Информационно-методическое обеспечение рабочей программы

1. Закон «Об образовании в Российской Федерации» от 29.12.2012 № 273-ФЗ
2. Санитарно эпидемиологические требования к организации воспитания и обучения, отдыха и оздоровления детей и молодежи. СанПиН 2.4.36.48-20
3. От рождения до школы. Примерная основная общеобразовательная программа дошкольного образования / Под ред. Н. Е. Вераксы, Т. С. Комаровой, Э.М. Дорофеевой - 6-е изд., испр. и доп. - М.: МОЗАИКА-СИНТЕЗ, 2021 – 368 с.
4. Куцакова Л.В. Занятия по конструированию из строительного материала в старшей группе детского сада. Конспекты занятий. – М.: МОЗАИКА-СИНТЕЗ, 2017. – 64 с.
5. Комарова Т.С. Занятия по изобразительной деятельности в средней группе детского сада. Конспекты занятий. – М.: МОЗАИКА-СИНТЕЗ, 2018. – 96 с., цв. вкл.
6. Гербова В.В. Занятия по развитию речи в старшей группе детского сада. Планы занятий. – М.: МОЗАИКА-СИНТЕЗ, 2020. – 80 с. цв. вкл.
7. Пензулаева Л.И. Физкультурные занятия в детском саду. Старшая группа. Конспекты занятий. – М.: МОЗАИКА-СИНТЕЗ, 2020. – 112 с.
8. Дыбина О.В. Занятия по ознакомлению с окружающим миром в старшей группе детского сада. Конспекты занятий. – М.: МОЗАИКА-СИНТЕЗ, 2020. – 80 с.
9. Соломенникова О.А. Занятия по формированию элементарных экологических представлений в старшей группе детского сада. Конспекты занятий. – М.: МОЗАИКА-СИНТЕЗ, 2018. – 80 с.
10. Помораева И.А., Позина В.А. Занятия по формированию элементарных математических представлений в старшей группе детского сада. Планы занятий. - 2-е изд., испр. и доп. – М.: МОЗАИКА-СИНТЕЗ, 2020. – 64 с.
11. Фешина Е.В. Лего-конструирование в детском саду. Методическое пособие – М.: ТЦ Сфера, 2022. – 144 с.

Карта индивидуального развития ребенка

Фамилия, имя _____

Дата поступления в МДОАУ д/с № 10 г. Свободного _____

Критерии оценки уровня развития ребенка: высокий (В), средний (С), низкий (Н)

Показатели развития	2 младшая группа 20__ - 20__ уч.г		средняя группа 20__ - 20__ уч.г		старшая группа 20__ - 20__ уч.г		Подготовительная к школе группа 20__ - 20__ уч.г	
	осень	весна	осень	весна	осень	весна	осень	весна
остояние здоровья ребёнка								
Медсестра, воспитатель								
Диагноз								
Группа здоровья								
Уровень физического развития								
2. Оценка результатов освоения программы дошкольного образования								
ОО «Физическое развитие»								
Инструктор по физической культуре								
Физическая подготовленность								
Качество выполнения основных движений								
ОО«Социально-коммуникативное развитие»								
Воспитатель								
Игровая деятельность								
Труд								
ОЗОЖ и ОБЖ								
Коммуникации со сверстниками и взрослыми								
ОО «Познавательное развитие»								
Воспитатель								
ФЭМП								
Развитие познавательно-исследовательской (проектной) деятельности								
Приобщение к социокультурным ценностям (ознакомление с окружающим)								
Ознакомление с миром природы								

Комплексно тематическое планирование в старшей группе на 2022 – 2023 учебный год

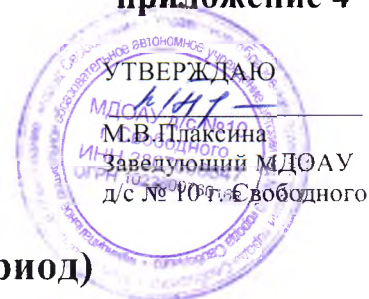
Организованная образовательная деятельность

Тема недели	Развитие всех компонентов устной речи, практическое овладение нормами речи / Формирование интереса и потребности в чтении Автор В. В Гербова	Развитие продуктивной деятельности (рисование) Автор Т. С Комарова	Развитие физических качеств наполнение и обогащение двигательного опыта Автор Л. И Пензулаева	ФЭМП Автор И. А Помораева	Развитие продуктивной деятельности (лепка/ аппликация) Т. С Комарова, (ручной труд) Л. В Куцакова	Конструктивно-модельная деятельность технической направленности Е.В.Фешина	Формирование целостной картины мира Л. А Парамонова, О. В Дыбина	Мероприятия календаря	Итоговое мероприятие	Региональный компонент
Сентябрь «День Знаний»	В.В Гербова Стр. 28 Занятие 1 «Воспитанники старшей группы» Цель: дать детям возможность испытать гордость, что они уже старшие. В.В Гербова Стр. 30 Занятие 2. Чтение русск. Народн. сказки «Заяц-Хваста» Цель: познакомить детей с новым произведением.	1.Рисуем на асфальте мелом «Мое праздничное настроение» (По замыслу воспитателя) 2.Т.С.Комарова Стр.52 Картинка про лето.	Л. И Пензулаева стр.13 Занятие 1 Л. И Пензулаева стр.15 Занятие2 Л.И Пензулаева Стр. 15. Занятие3 По плану инструктора по ФК	И.А.Помораева стр. 13 Занятие1 Цель: закреплять навыки счёта в пределах 5, умение образовывать число 5 на основе сравнения двух групп предметов	аппликация Т. С Комарова стр. 53 «На лесной полянке выросли грибы» Цель: закреплять умение вырезать предметы и их части круглой и овальной формы	Стр. 66 Конструирование по замыслу Цель: закреплять полученные навыки	О.В. Дыбина стр. 20 Предметы, облегчающие труд человека в быту. Цель: формировать представление о предметах, облегчающих труд человека в быту, их значение.	Праздничное мероприятие «День знаний» Цель: привитие любви к знаниям, к школе, к процессу познания.	Выставка рисунков «Мое лето» Цель: формировать художественный вкус, эстетическое восприятие природы.	«Детский сад, день знаний»
«Осень Золотая»	1.В.В Гербова стр. 31 Пересказ сказки «Заяц-Хваста» Цель: Формировать умение связно и последовательно воспроизводить готовый текст. 2.Занятие 4 В.В Гербова стр. 32	1.Т.С Комарова стр 53 Знакомство с акварелью Комарова стр 52 Картинка про лето.	Л. И Пензулаев стр. 17 Занятие 4 2. Л.И Пензулаева стр. 18 Занятие 5 3. Л. И Пензулаева Стр. 19 Занятие 6	И.А.Помораева стр.15 Занятие 2 Цель: упражнять в счёте и отсчитывании предметов в пределах 5 с помощью различных анализаторов	лепка .Комарова стр. 56 «Вылепи какие хочешь овощи и фрукты» Цель: закреплять умение детей передавать в	Стр.67 «Избушка на курьих ножках» Цель: учить работать в коллективе дружно, помогая друг другу	Л. А Парамонова Стр. 29 «Природа в детском саду» Цель: формирование представлений о закономерности изменений в жизни природы	Эстафета м/д мальчиками и девочками на свежем воздухе. Цель: создание праздничного настроения, пропаганда здорового образа жизни.	Выставка рисунков «осень – краса» Цель: формировать художественный вкус, эстетическое восприятие.	«Профессии детского сада»

Перспективный план взаимодействия с родителями воспитанников


	1 неделя	2 неделя	3 неделя	4 неделя
Сентябрь	1. Родительское собрание № 1 «Организационное» 2. Консультация «Воспитание самостоятельности у детей старшего дошкольного возраста». 3. Сбор информации о семьях.	1. Консультация «Нужен ли дневной сон» 2. Беседа «О соблюдении режима дня в детском саду и дома» 3. Фотовыставка «Как мы провели лето»	1. Консультация «Расти здоровым и крепким» 2. Беседа «О необходимости регулярного посещения детского сада» 3. Наглядная агитация «Это интересно»	1. Консультация «Давайте научим детей любить своих родителей» 2. Беседа «Внешний вид дошкольника» 3. Памятка для родителей по оздоровлению детей осенью
Октябрь	1. Консультация «Поговорим о правильном питании» 2. Памятка «Как не надо кормить ребенка» 3. Фотовыставка «Бабушка и я, неразлучные друзья»	1. Консультация «Как научить ребенка быть опрятным» 2. Памятка «Сто тысяч «ПОЧЕМУ?»» 3. Наглядная агитация «Уголок здоровья»	1. Беседа «О необходимости развития мелкой моторики рук» 2. Консультация «Права и обязанности родителей» 3. Развлечение «Осинины»	1. Консультация «Как интересно провести досуг в кругу семьи» 2. Выставка поделок из природного материала «Чудесные превращения»
Ноябрь	1. Консультация «Как правильно наказывать ребенка» 2. Памятка для родителей «Обучение детей наблюдательности» 3. Фотовыставка «Вместе с мамой»	1. Консультация «Начинаем утро с зарядки» 2. Беседа «Как составить ребенку компанию дома» 3. Акция «Поможем тем, кто рядом»	1. Консультация «Природа и дети: что можно делать с детьми осенью» 2. Беседа «Как привить детям любовь к детской книге» 3. Наглядная агитация «Это интересно»	1. Консультация «Профилактика гриппа – оздоровление детей в детском саду и дома» 2. Развлечение «Мамочка любимая» 3. Памятка «Как уберечься от простуды»
Декабрь	1. Консультация «Семь	1. Родительское собрание	1. Выставка поделок и	1. Консультация


приложение 4



**Режим дня (холодный период)
Старшая группа**

Режимные моменты	Время
Утренний прием, игры, утренняя гимнастика	07.30-08.25
Подготовка к завтраку, завтрак	08.25-08.50
Игра, самостоятельная деятельность	08.50-09.00
ООД	09.00-09.25 09.35-10.00 10.10.10.35
Второй завтрак (сок, фрукты)	10.00-10.10
Игра, самостоятельная деятельность	10.10-10.40
Подготовка к прогулке	10.40-11.00
Прогулка	11.00-12.00
Возвращение с прогулки, самостоятельная деятельность, подготовка к обеду	12.00-12.20
Обед	12.20-12.50
Подготовка ко сну, сон	12.50-15.00
Постепенный подъем, воздушные процедуры	15.00-15.25
Игры, самостоятельная деятельность детей	15.25-15.35
Чтение художественной литературы	15.35-16.00
Подготовка к полднику, гигиенические процедуры	16.00-16-10
Полдник	16.10-16.30
Дополнительные, образовательные услуги	16.30-16.55
Подготовка к прогулке, прогулка	16.55-17.10
Возвращение с прогулки, игры, уход домой	17.10-17.30

УТВЕРЖДАЮ:

 М.В.Плакينا
 Заведующий МДОАУ
 д/с № 10 г.Свободного



Расписание организованной образовательной деятельности

понедельник	вторник	среда	четверг	пятница
<p>1.Художественно-эстетическое развитие (музыка) 8.45-9.10</p> <p>2. Развитие речи, основы грамотности 9.20-9.45</p> <p>3. Конструктивно-модельная деятельность технической направленности 9.55-10.20</p>	<p>1. Физическое развитие 9.15-9.40</p> <p>2. Основы науки и естествознания 9.50-10.15</p> <p>3. Художественно-эстетическое развитие (рисование) 10.25-10.50</p>	<p>1. Художественно-эстетическое развитие (музыка) 8.45-9.10</p> <p>2. Художественно-эстетическое развитие (лепка, аппликация, ручной труд) 9.20-9.45</p>	<p>1. Развитие речи, основы грамотности 9.00-9.25</p> <p>2. Математическое развитие 9.35-10.00</p> <p>3. Физическое развитие (на улице) 11.10-11.40</p>	<p>1. Физическое развитие 9.15-9.40</p> <p>2. Художественно-эстетическое развитие (рисование) 9.50-10.15</p>

Перечень традиционных событий, праздников, мероприятий, проводимых в старшей группе

День знаний (1 – я неделя сентября) Развивать у детей познавательную мотивацию, интерес к школе, книгам. Формировать дружеские, доброжелательные отношения между детьми. Продолжать знакомить с детским садом как ближайшим социальным окружением ребенка (обратить внимание на произошедшие изменения: покрашен забор, появились новые столы), расширять представления о профессиях сотрудников детского сада (воспитатель, помощник воспитателя, музыкальный руководитель, врач, дворник). Праздник «День знаний». Краски осени расширять знания детей об осени. Продолжать знакомить с сельскохозяйственными профессиями. Закреплять знания о правилах безопасного поведения в природе. Формировать обобщенные представления об осени как времени года, приспособленности растений и животных к изменениям в природе, явлениях природы. Формировать первичные представления об экосистемах, природных зонах. Расширять представления о неживой природе.

Праздник «Осень» Выставка детского творчества.

Я – человек. Расширять представления о здоровье и здоровом образе жизни. Воспитывать стремление вести здоровый образ жизни. Формировать положительную самооценку. Закреплять знание домашнего адреса и телефона, имен и отчеств родителей, их профессий. Расширять знания детей о самих себе, о своей семье, о том, где работают родители, как важен для общества их труд. Открытый день здоровья Народная культура и традиции продолжать знакомить детей с народными традициями и обычаями, с народным декоративно - прикладным искусством (Городец, Полхов - Майдан, Гжель). Расширять представления о народных игрушках (матрешки - городецкая, богородская; бирюльки). Знакомить с национальным декоративно-прикладным искусством. Рассказывать детям о русской избе и других строениях, их внутреннем убранстве, предметах быта, одежды Фольклорный праздник. Выставка детского творчества.

День народного единства. Расширять представления детей о родной стране, о государственных праздниках; развивать интерес к истории своей страны; воспитывать гордость за свою страну, любовь к Родине. Праздник День народного единства. Выставка детского творчества. Знакомить с историей России, гербом и флагом, мелодией гимна. Рассказывать о людях, прославивших Россию; о том, что Российская Федерация (Россия) - огромная многонациональная страна; Москва - главный город, столица нашей Родины.

Новогодний калейдоскоп. Привлекать детей к активному разнообразному участию в подготовке к празднику и его проведении. Содействовать возникновению чувства удовлетворения от участия в коллективной предпраздничной деятельности. Закладывать основы праздничной культуры. Развивать эмоционально положительное

Система физкультурно-оздоровительной работы

Содержание	Периодичность выполнения	Ответственные	Время
1. Организация жизни детей, создание комфортного режима	ежедневно	воспитатель, медсестра	в течение года
2. Физкультурные ООД (1 занятие на свежем воздухе)	3 раза в неделю	воспитатель	в течение года
3. Гимнастика после дневного сна	ежедневно	воспитатели, контроль медсестры	в течение года
4. Прогулки с включением подвижных игровых упражнений	ежедневно	воспитатель	в течение года
5. Музыкально-ритмические ООД	2 раза в неделю	музыкальный руководитель, воспитатель	в течение года
6. Спортивный досуг	1 раз в месяц	воспитатель	в течение года
7. Пальчиковая гимнастика	ежедневно	воспитатель, учитель - логопед	в течение года
8. Дыхательная гимнастика в игровой форме	во время утренней гимнастики, на прогулке, после сна	воспитатель, контроль медсестры	в течение года
9. Профилактика гриппа (оксолиновая мазь)	ежедневно	медсестра, воспитатель	ноябрь - декабрь
10. Чесочно-луковые закуски	перед обедом	медсестра	ноябрь - декабрь март -апрель
11. Ароматизация помещения (чесночные букетики)	в течение дня ежедневно	младшие воспитатель, контроль медсестры	октябрь – март- апрель
12. Воздушные ванны (облегченная одежда соответствует сезону года)	ежедневно	воспитатель	в течение дня
13. Прогулки на воздухе	ежедневно	воспитатель	в течение года
14. Игры с водой	во время прогулки, во время занятий	воспитатель	июнь -август
15. Витаминотерапия: витаминизация третьих блюд.	ежедневно	медсестра	в течение года
16. Корректирующая гимнастика (профилактика)	во время утренней гимнастики, физкультурных занятий	воспитатель, контроль медсестры	в течение года
17. Оздоровительная группа	2 раза в неделю	воспитатель	в течение года

Оценка здоровья детей группы

Общая численность детей - __, мальчиков - __ и __ девочек.

I группа здоровья – __ чел.

II группа здоровья – __ чел.

III группа здоровья – __ чел.

Деспансерный учет	Количество детей
ортопед	
окулист	
невролог	
кардиолог	
педиатр	
хирург	

Сведения о семьях воспитанников группы

Благополучные семьи	
Неполная семья	
Многодетная семья	
Семьи «группы риска»	
Семья с опекаемым ребенком	
Семьи, где дети воспитываются отчимами, мачехами	